



YAPI MALZEMELERİ SEKTÖRÜ ARALIK 2020 DEĞERLENDİRMESİ

6 OCAK 2020

Hazırlayan: Ebru KUTLUALP

A. Yönetici Özeti:

Yapı Malzemeleri sektörü, bünyesinde bulundurduğu iş gücü katkısı ve yüzlerce çeşit mal-hizmet üretimiyle doğrudan bağlantılı olması sebebiyle ekonomik yapı içerisinde önemli bir yere sahiptir. Ulusal ve uluslararası alanda büyük bir deneyime ve potansiyele sahip olan inşaat sektörü, kendisine bağlı 200'den fazla alt sektörü harekete geçirme özelliğiyle bilinen sektör ekonominin lider ve sürükleyici sektörlerinden biridir.

Cari açık vermeyen Türk Yapı Malzemeleri Sektörü, 15 ürün grubu ile dünya yapı malzemeleri ihracat sıralamasında 2019 yılında 11ci sırada yer almaktadır.

Türk Yapı Malzemelerinin 2020 yılı hedefi Dünya Yapı Malzemeleri Sektör ihracat sıralamasında ilk 10'da yer almaktır.

B. Alüminyum Alt Sektör GTIP listesi:

NO	ALT ÜRÜ GRUPLARI	ÜRÜN AÇIKLAMALARI
1	Ağaçtan İnşaat Malzemeleri ve Aksamları	940330-40-50-60 (ahşap mobilyalar), 4412 (Kontrplaklar, kaplama panolar vb kaplamalar), 4418 (inşaat marangozluk mamulleri), 4411 (levhalar)
2	Alçı, Asfalt ve Yapı Malzemeleri	2520 (alçılar), 2523 (çimento), 6807 (asfalttan vb maddeden eşyalar), 6809 (alçı esanslı eşyalar), 6810 (çimentodan, betondan eşyalar), 6811(amyantlı çimentodan eşya), (3816 (Ateşe dayanıklı çimentolar, harçlar, betonlar vb. Karışım), 382450 (Kalıba dökülmeye hazır beton/ateşe dayanıklı olmayan harç)
3	Alüminyumdan İnşaat Malzemeleri ve Aksamları	7604 (Alüminyum Çubuk ve Profiller), 7606 (Alüminyum sac, levha ve şeritler), 7610 (Alüminyum inşaat aksanı)
4	Asansörler	842810 (insan taşımaya mahsus alan asansörler)
5	Aydınlatma ve Kablolar, Elektrik İnşaat Malzemeleri ve Aksamları	8536 (Gerilimi 1000 voltu geçmeyen elektrik devresi teçhizatı), 854442-49 (Telekomünikasyon türü elektrik iletkeni ve Telefon hattı için toprak ve su altı kabloları), 9405 (Diğer aydınlatma cihazları, lambalar, ışıklı tabela, plaka vb.)
6	Boyalar ve Vernikler	3208 (Susuz ortamda eriyen/dağılan, boya ve vernik), 3209 (Sulu ortamda eriyen/dağılan, boya ve vernik), 3210 (Diğer boyalar ve vernikler), 3214(Macunlar, renkli çimentolar ve boyacılıkta kullanılan sıvama maddeleri)
7	Cam	7003 (Dökme cam veya haddeden geçirilmiş cam), 7004 (Çekme/üfleme cam - kütle halinde boyanmış), 7005(Perdahlanmış cam, levha, yaprak halinde), 700719 (Sertleştirilmiş emniyet camı - düz. Emaye), 700729 (Kurşuna dayanıklı düz emniyet camları lamine - diğer), 7008(Çok katlı yalıtım camları), 700991(Çerçevesiz cam aynalar - sadece kesilmiş olanlar), 700992 (Çerçevesiz cam aynalar), 7016 (Camdan kaldırım blokları, tuğla, karo, kiremit, mozaik, köpük cam)
8	Demir - Çelik İnşaat Malzemeleri ve Aksamları	7214-15 (çubuklar), 7216 (alaşimsız çelikten profil), 7217 (alaşimsız çelikten teller), 7303 (Dökme demirden tüpler, borular, içi boş profiller), 7304 (dikişsiz tüp, boru, içi boş profil), 7305 (Diğer Tüp Ve Borular), 7306 (diğer tüpler, borular, içi boş profiller), 7307 (boru bağlantı parçaları), 7308 (inşaat ve aksanı), 7317 (çiviler, pünezler vb.), 7318 ((civata, somun, tavan halkası, vida, perçin, pim vb.), 7322 (Isıtması elektrikle olmayan demir-çelik radyatör, jeneratörler), 732690 (merdivenler)

B. Alüminyum Alt Sektör GTIP listesi:

NO	ALT ÜRÜ GRUPLARI	ÜRÜN AÇIKLAMALARI
9	Isıtma ve Soğutma Cihazları ve Aksamları	392690 (Plastikten delikli ızgara), 400811-19Gözenekli kauçuktan - levha, Tabaka ve şeritler, çubuk ve profiller), 400911-19 (Kauçuktan boru ve hortumlar, rondelalar ve contalar), 73269050-80 (Demir/çelikten kelepçeler ve bobinler), 8307 (Adi metalden eğilip bükülebilen borular), 8402 (Buhar jeneratörleri, kızgın su üreten kazanlar), 8403 (Buhar kazanları dışında kalan merkezi ısıtma kazanları), 8404 (Buhar kazanları, ısıtma kazanları için yardımcı cihazlar), 8415 (Klima cihazları-vantilatörlü, ısı, nem değiştirme tertibatlı), 841610 (Otomatik kontrol tertibatlı akaryakıt brülörleri), 841620 (Sadece gaz için olan yakıt brülörleri), 841911 (Gazla çalışan anında su ısıtıcılar), 841919 (Elektrikli olmayan termosifonlar (depolu su ısıtıcıları),851610 (Elektrikli anında su ısıtıcılar), 851621 (Depolu ısıtıcı radyatörler)
10	İşlenmiş Taşlar	2515 (Mermer ve traverten, kireçli taşlar), 6802 (İnşaata elverişli işlenmiş taşlar), 6803 (İşlenmiş kayagan taşı)
11	Kilitler ve Bina Donanım İnşaat Malzemeleri	8301 (Adi metallerden kilitler, sürgüler, kilidi olan fermuarlar vb.), 8302 (Adi metallerden donanım, tertibat vb. Eşya), 848110-40 (Dökme demir/çelikten filtre/yağlayıcı basınç düşürücü valfler, emniyet/bırakma, valfleri), 848180 (Sihhi tesisat için karıştırıcı valfler), 848190 (Musluklar valfler vb cihazların aksam ve parçaları), 940340 (Ahşap hazır mutfak üniteleri)
12	Plastik İnşaat Malzemeleri ve Aksamları	3916 (Plastikten Monofil, Çubuk, Profiller), 3917 (Plastikten tüpler, borular, hortumlar; conta, dirsek, rakor vb), 3918 (Plastikten yer kaplamaları-duvar ve tavan kaplamaları dahil), 3921 (Plastikten diğer levhalar, yaprak, pelikül, varak ve lamalar), 3922 (Plastikten küvet, duş, lavabo, bide, hela küveti ve donanımları), 3925 (Plastikten inşaat malzemesi)
13	Prefabrik Yapılar	9406 (prefabrik yapılar)
14	Tuğla, Kiremit ve Karolar, Seramik ve Seramik İnşaat Malzemeleri	6904 (İnşaatta kullanılan seramik tuğlalar, döşeme blokları, karolar), 6905 (Kiremit, baca şapkaları, baca boruları vb seramik eşya), 6907 (Sırsız seramikten karolar ve küpler), 6908 (Sırlı seramikten döşeme, kaldırım taşları, şömine, duvar karosu), 6910 (Seramik musluk taşları, lavabolar, küvetler, bideler vb)
15	Yalıtım Malzemeleri	6806 (mineral yünler), 7019 (Cam lifleri, cam yünü ve mamulleri-iplik, dokuma vb)

* Türk Yapı Malzemeleri sektör G.T.İ.P'leri T.C. Ticaret Bakanlığı ve Türkiye İnşaat Malzemesi Sanayicileri Derneği sektör gruplandırması ile aynıdır.

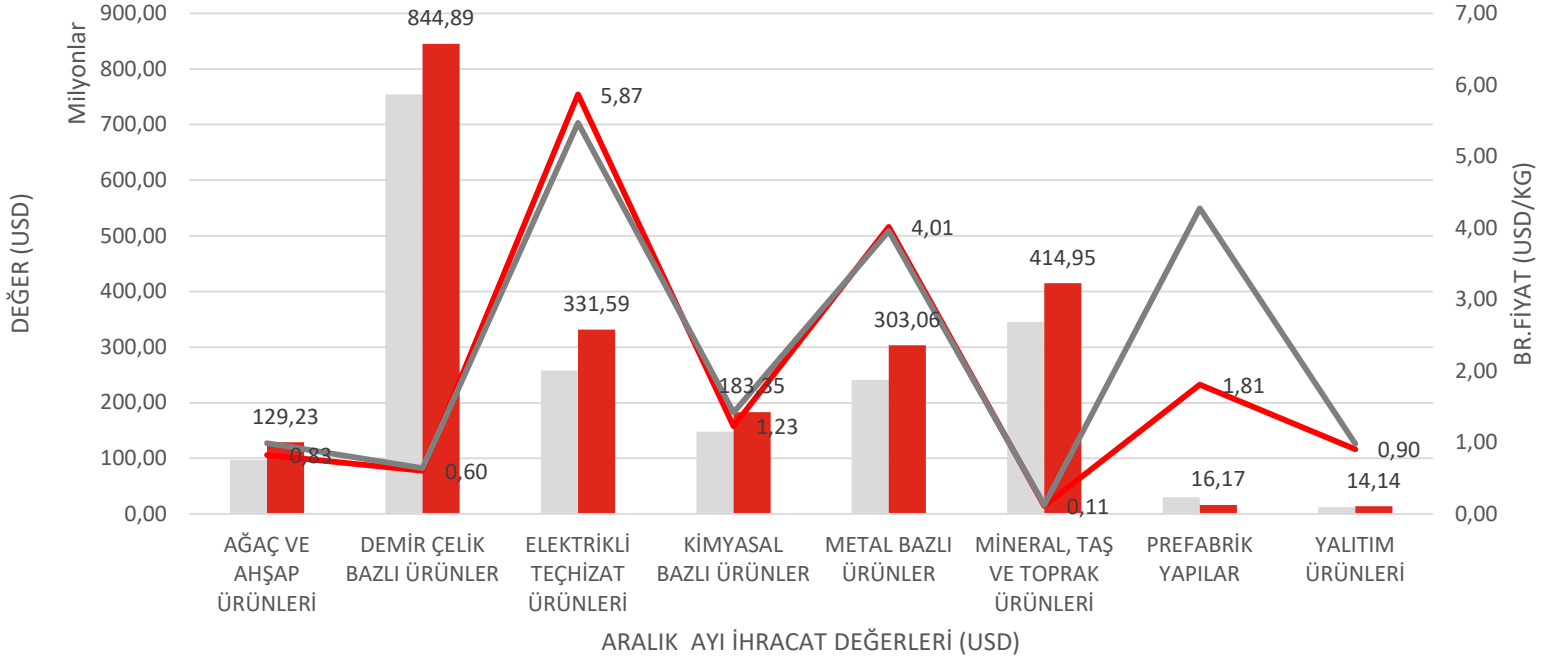
C. Aylık Bazda Genel İhracat Değerlendirmesi

Aralık 2019-2020

		2019 ARALIK			2020 ARALIK			DEĞİŞİM			
		MİKTAR (KG)	DEĞER (USD)	BR.FİYAT (USD/KG)	MİKTAR (KG)	DEĞER (USD)	BR.FİYAT (USD/KG)	MİKTAR (KG)	DEĞER (USD)	BR.FİYAT (USD/KG)	
AĞAÇ VE AHŞAP ÜRÜNLERİ	AĞAÇ	82.045.049,88	48.342.244,52	0,59	136.086.669,59	74.176.541,76	0,55	65,87	53,44	-7,49	
	AHŞAP MUTFAK BANYO MOBİLYASI	15.476.365,51	47.206.036,05	3,05	20.102.345,15	53.464.500,15	2,66	29,89	13,26	-12,81	
	DUVAR KAĞIDI	453.269,73	1.610.648,58	3,55	425.746,85	1.592.719,55	3,74	-6,07	-1,11	5,28	
AĞAÇ VE AHŞAP ÜRÜNLERİ		97.974.685,12	97.158.929,15	0,99	156.614.761,59	129.233.761,46	0,83	59,85	33,01	-16,79	
DEMİR ÇELİK BAZLI ÜRÜNLER	DEMİR ÇELİK BORU	227.518.312,64	176.075.256,09	0,77	329.132.585,39	158.373.796,73	0,48	44,66	-10,05	-37,82	
	DEMİR ÇELİK ÇUBUK PROFİL	828.440.902,51	382.779.875,35	0,46	939.394.902,87	467.872.099,44	0,50	13,39	22,23	7,79	
	DEMİR ÇELİK DİKENLİ TEL ÇİT	671.817,38	851.574,31	1,27	1.289.752,16	1.664.352,07	1,29	91,98	95,44	1,80	
	DEMİR ÇELİK İNŞAAT AKSAMI	68.255.594,03	114.392.807,00	1,68	71.360.690,94	117.840.539,26	1,65	4,55	3,01	-1,47	
	DEMİR ÇELİK RADYATÖR	25.415.011,13	35.278.484,73	1,39	29.108.493,83	42.176.564,83	1,45	14,53	19,55	4,38	
	DEMİR ÇELİK TEL ÖRGÜ KAFES AĞ IZGARA	6.837.651,68	6.769.729,72	0,99	7.251.918,01	9.003.229,18	1,24	6,06	32,99	25,40	
	DEMİR ÇELİK VİDA CİVATA SOMUN	17.196.862,92	38.217.085,89	2,22	19.051.586,17	47.959.387,04	2,52	10,79	25,49	13,28	
DEMİR ÇELİK BAZLI ÜRÜNLER		1.174.336.152,29	754.364.813,09	0,64	1.396.589.929,37	844.889.968,55	0,60	18,93	12,00	-5,82	
ELEKTRİKLİ TEÇHİZAT ÜRÜNLERİ	ALARM CİHAZLARI	25.138,82	827.501,77	32,92	27.665,48	785.594,58	28,40	10,05	-5,06	-13,73	
	ASANSÖR YÜRÜYEN MERDİVEN APRON KÖRÜĞÜ	3.844.206,05	13.041.772,20	3,39	5.224.704,57	17.240.457,09	3,30	35,91	32,19	-2,73	
	AYDINLATMA CİHAZLARI	2.042.808,67	22.378.897,30	10,95	2.162.923,70	21.029.934,81	9,72	5,88	-6,03	-11,25	
	ELEKTRİK MALZEMELERİ	3.425.059,77	39.151.245,45	11,43	4.265.729,20	52.491.834,61	12,31	24,54	34,07	7,65	
	ISITMA VE SOĞUTMA CİHAZLARI	7.148.823,93	53.424.701,76	7,47	7.990.040,34	70.399.293,38	8,81	11,77	31,77	17,90	
	SAYAÇLAR	228.345,04	3.151.644,84	13,80	285.328,57	4.069.895,47	14,26	24,96	29,14	3,35	
	YALITIMLI KABLOLAR	30.426.110,12	125.764.099,33	4,13	36.575.230,45	165.572.964,09	4,53	20,21	31,65	9,52	
ELEKTRİKLİ TEÇHİZAT ÜRÜNLERİ		47.140.492,40	257.739.862,65	5,47	56.531.622,31	331.589.974,03	5,87	19,92	28,65	7,28	
KİMYASAL BAZLI ÜRÜNLER	BOYA VERNİK	9.987.141,33	20.572.431,49	2,06	10.902.414,35	22.091.506,60	2,03	9,16	7,38	-1,63	
	PLASTİK	40.397.107,91	88.675.054,26	2,20	51.079.926,93	114.103.590,41	2,23	26,44	28,68	1,76	
	YAPISAL KİMYA	53.682.932,25	38.452.704,02	0,72	87.252.064,99	47.153.681,54	0,54	62,53	22,63	-24,55	
KİMYASAL BAZLI ÜRÜNLER		104.067.181,49	147.700.189,77	1,42	149.234.406,28	183.348.778,55	1,23	43,40	24,14	-13,44	
METAL BAZLI ÜRÜNLER	ALÜMİNYUM İNŞAAT MALZEMELERİ VE AKSAMI	43.438.286,48	145.349.178,94	3,35	54.387.868,81	188.351.985,74	3,46	25,21	29,59	3,50	
	ALÜMİNYUM SAĞLIK GEREÇLERİ	14.700,58	128.153,31	8,72	57.098,43	389.273,01	6,82	288,41	203,76	-21,79	
	DEMİR ÇELİK SAĞLIK GEREÇLERİ	874.607,25	5.610.470,58	6,41	1.028.255,64	6.923.910,79	6,73	17,57	23,41	4,97	
	KİLİTLER VE DONANIM EŞYASI	13.149.316,18	57.918.348,90	4,40	15.718.540,13	68.742.593,63	4,37	19,54	18,69	-0,71	
	MUSLUK VE VANALAR	3.495.721,12	32.210.732,35	9,21	4.313.262,07	38.657.109,84	8,96	23,39	20,01	-2,73	
METAL BAZLI ÜRÜNLER		60.972.631,61	241.216.884,08	3,96	75.505.025,08	303.064.873,01	4,01	23,83	25,64	1,46	
MİNERAL, TAŞ VE TOPRAK ÜRÜNLERİ	ALÇI	118.327.113,77	4.292.607,90	0,04	182.318.454,22	8.848.888,28	0,05	54,08	106,14	33,79	
	ALÇI ÇİMENTO BETON EŞYA	69.267.401,66	11.457.675,85	0,17	93.802.397,76	20.179.627,00	0,22	35,42	76,12	30,06	
	ÇİMENTO	1.672.022.441,90	61.297.119,50	0,04	2.440.741.783,98	89.806.272,56	0,04	45,98	46,51	0,37	
	DÜZ CAM YALITIM CAMI	37.911.416,77	26.669.756,52	0,70	43.213.226,89	34.562.204,70	0,80	13,98	29,59	13,69	
	İŞLENMİŞ TAŞLAR	595.666.475,70	158.467.051,42	0,27	628.285.563,45	161.313.686,00	0,26	5,48	1,80	-3,49	
	SERAMİK KAPLAMA	187.395.305,84	59.870.493,43	0,32	218.602.618,72	71.185.544,06	0,33	16,65	18,90	1,93	
	SERAMİK SAĞLIK GEREÇLERİ	13.668.598,64	22.597.346,09	1,65	16.779.224,39	28.020.061,77	1,67	22,76	24,00	1,01	
	TUĞLA KİREMİT	2.182.833,86	479.866,18	0,22	4.937.401,70	1.029.468,69	0,21	126,19	114,53	-5,15	
MİNERAL, TAŞ VE TOPRAK ÜRÜNLERİ		2.696.441.588,14	345.131.916,89	0,13	3.628.680.671,11	414.945.753,06	0,11	34,57	20,23	-10,66	
PREFABRİK YAPILAR		7.048.931,25	30.116.556,50	4,27	8.935.660,39	16.170.027,87	1,81	26,77	-46,31	-57,65	
YALITIM ÜRÜNLERİ		12.534.664,55	12.318.560,93	0,98	15.622.542,59	14.135.768,11	0,90	24,63	14,75	-7,93	
ARALIK AYI TOPLAM		4.200.516.326,84	1.885.747.713,06	0,45	5.487.714.618,71	2.237.378.904,64	0,41	30,64	18,65	-9,18	

Aralık 2019-2020

	2019 ARALIK			2020 ARALIK			DEĞİŞİM			
	MİKTAR (KG)	DEĞER (USD)	BR.FİYAT (USD/KG)	MİKTAR (KG)	DEĞER (USD)	BR.FİYAT (USD/KG)	MİKTAR (KG)	DEĞER (USD)	BR.FİYAT (USD/KG)	
AĞAÇ VE AHŞAP ÜRÜNLERİ	97.974.685,12	97.158.929,15	0,99	156.614.761,59	129.233.761,46	0,83	59,85	33,01	-16,79	
DEMİR ÇELİK BAZLI ÜRÜNLER	1.174.336.152,29	754.364.813,09	0,64	1.396.589.929,37	844.889.968,55	0,60	18,93	12,00	-5,82	
ELEKTRİKLİ TEÇHİZAT ÜRÜNLERİ	47.140.492,40	257.739.862,65	5,47	56.531.622,31	331.589.974,03	5,87	19,92	28,65	7,28	
KİMYASAL BAZLI ÜRÜNLER	104.067.181,49	147.700.189,77	1,42	149.234.406,28	183.348.778,55	1,23	43,40	24,14	-13,44	
METAL BAZLI ÜRÜNLER	60.972.631,61	241.216.884,08	3,96	75.505.025,08	303.064.873,01	4,01	23,83	25,64	1,46	
MİNERAL, TAŞ VE TOPRAK ÜRÜNLERİ	2.696.441.588,14	345.131.916,89	0,13	3.628.680.671,11	414.945.753,06	0,11	34,57	20,23	-10,66	
PREFABRİK YAPILAR	7.048.931,25	30.116.556,50	4,27	8.935.660,39	16.170.027,87	1,81	26,77	-46,31	-57,65	
YALITIM ÜRÜNLERİ	12.534.664,55	12.318.560,93	0,98	15.622.542,59	14.135.768,11	0,90	24,63	14,75	-7,93	
ARALIK AYI TOPLAM	4.200.516.326,84	1.885.747.713,06	0,45	5.487.714.618,71	2.237.378.904,64	0,41	30,64	18,65	-9,18	



■ 2019 ARALIK DEĞER (USD) ■ 2020 ARALIK DEĞER (USD) — 2020 ARALIK BR.FİYAT (KG/USD) — 2019 ARALIK BR.FİYAT (KG/USD)

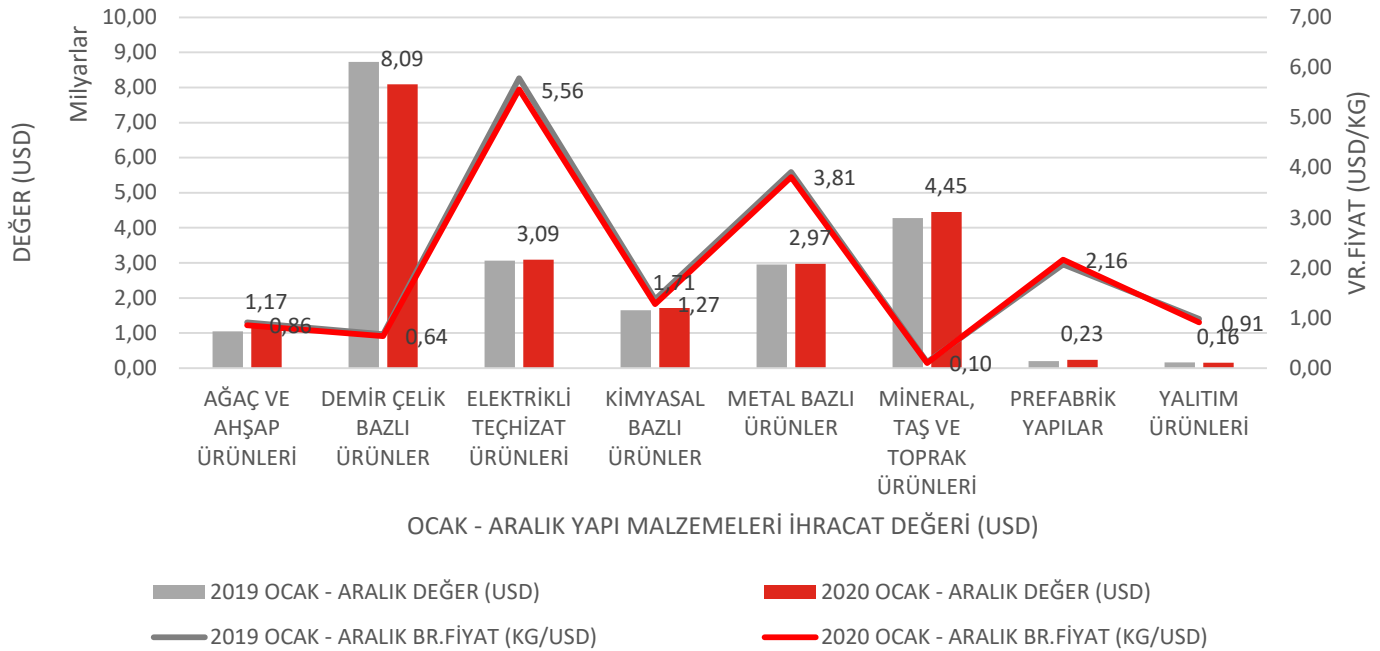
D. Kümülatif Genel İhracat Değerlendirmesi

Ocak/ Aralık 2019 – 2020

		2019 OCAK - ARALIK			2020 OCAK - ARALIK			DEĞİŞİM			
		MİKTAR (KG)	DEĞER (USD)	BR.FİYAT (USD/KG)	MİKTAR (KG)	DEĞER (USD)	BR.FİYAT (USD/KG)	MİKTAR (KG)	DEĞER (USD)	BR.FİYAT (USD/KG)	
AĞAÇ VE AHŞAP ÜRÜNLERİ	AĞAÇ	991.317.234,78	559.897.649,25	0,56	1.185.413.035,25	668.524.753,80	0,56	19,58	19,40	-0,15	
	AHŞAP MUTFAK BANYO MOBİLYASI	157.007.856,36	471.131.042,09	3,00	171.768.436,02	482.123.243,11	2,81	9,40	2,33	-6,46	
	DUVAR KAĞIDI	5.060.447,59	18.823.489,38	3,72	4.750.173,35	15.799.767,16	3,33	-6,13	-16,06	-10,58	
AĞAÇ VE AHŞAP ÜRÜNLERİ		1.153.385.538,73	1.049.852.180,72	0,91	1.361.931.644,62	1.166.447.764,07	0,86	18,08	11,11	-5,91	
DEMİR ÇELİK BAZLI ÜRÜNLER	DEMİR ÇELİK BORU	2.035.862.052,77	1.614.056.410,10	0,79	2.217.230.817,64	1.525.161.268,12	0,69	8,91	-5,51	-13,24	
	DEMİR ÇELİK ÇUBUK PROFİL	9.447.282.866,11	4.740.090.148,33	0,50	9.043.152.979,10	4.220.411.016,54	0,47	-4,28	-10,96	-6,98	
	DEMİR ÇELİK DİKENLİ TEL ÇİT	7.748.274,46	10.028.451,40	1,29	14.265.079,00	15.958.387,13	1,12	84,11	59,13	-13,57	
	DEMİR ÇELİK İNŞAAT AKSAMI	807.846.512,56	1.321.142.900,65	1,64	849.088.948,37	1.332.727.172,21	1,57	5,11	0,88	-4,02	
	DEMİR ÇELİK RADYATÖR	342.596.860,29	458.126.884,03	1,34	313.005.972,46	423.501.151,00	1,35	-8,64	-7,56	1,18	
	DEMİR ÇELİK TEL ÖRGÜ KAFES AĞ IZGARA	59.932.360,85	66.061.357,13	1,10	82.068.105,92	89.088.119,19	1,09	36,93	34,86	-1,52	
	DEMİR ÇELİK VİDA CIVATA SOMUN	209.686.862,62	516.235.160,80	2,46	209.641.717,63	482.144.900,60	2,30	-0,02	-6,60	-6,58	
DEMİR ÇELİK BAZLI ÜRÜNLER		12.910.955.789,67	8.725.741.312,44	0,68	12.728.453.620	8.088.992.014,79	0,64	-1,41	-7,30	-5,97	
ELEKTRİKLİ TEÇHİZAT ÜRÜNLERİ	ALARM CİHAZLARI	305.443,60	7.592.692,83	24,86	482.858,98	10.078.310,88	20,87	58,08	32,74	-16,03	
	AŞANSÖR YÜRÜYEN MERDİVEN APRON KÖRÜĞÜ	33.550.930,70	118.063.472,80	3,52	39.901.933,33	129.951.226,97	3,26	18,93	10,07	-7,45	
	AYDINLATMA CİHAZLARI	21.212.302,42	227.146.653,53	10,71	20.764.053,11	207.927.790,10	10,01	-2,11	-8,46	-6,48	
	ELEKTRİK MALZEMELERİ	43.397.959,39	502.700.004,57	11,58	43.525.479,98	512.330.733,64	11,77	0,29	1,92	1,62	
	ISITMA VE SOĞUTMA CİHAZLARI	80.929.619,16	658.099.297,44	8,13	93.835.137,99	686.647.044,01	7,32	15,95	4,34	-10,01	
	SAYAÇLAR	3.157.730,71	44.717.144,94	14,16	2.847.918,93	40.234.864,58	14,13	-9,81	-10,02	-0,24	
	YALITIMLI KABLolar	347.838.764,61	1.508.718.657,49	4,34	353.858.580,70	1.500.360.914,48	4,24	1,73	-0,55	-2,25	
ELEKTRİKLİ TEÇHİZAT ÜRÜNLERİ		530.392.750,59	3.067.037.923,60	5,78	555.215.963,02	3.087.530.884,66	5,56	4,68	0,67	-3,83	
KİMYASAL BAZLI ÜRÜNLER	BOYA VERNİK	101.367.489,56	219.150.530,33	2,16	107.795.520,04	234.583.004,64	2,18	6,34	7,04	0,66	
	PLASTİK	417.081.940,08	1.006.076.075,74	2,41	473.698.117,27	1.045.190.451,68	2,21	13,57	3,89	-8,53	
	YAPISAL KİMYA	682.947.428,29	423.164.578,54	0,62	761.813.203,84	431.729.974,54	0,57	11,55	2,02	-8,54	
KİMYASAL BAZLI ÜRÜNLER		1.201.396.857,94	1.648.391.184,61	1,37	1.343.306.841,15	1.711.503.430,86	1,27	11,81	3,83	-7,14	
METAL BAZLI ÜRÜNLER	ALÜMİNYUM İNŞAAT MALZEMELERİ VE AKSAMI	551.152.225,55	1.846.005.578,24	3,35	569.402.162,59	1.874.146.184,81	3,29	3,31	1,52	-1,73	
	ALÜMİNYUM SAĞLIK GEREÇLERİ	257.504,01	2.096.927,63	8,14	446.673,06	3.325.726,66	7,45	73,46	58,60	-8,57	
	DEMİR ÇELİK SAĞLIK GEREÇLERİ	10.935.148,09	68.298.418,26	6,25	10.302.680,89	65.401.817,86	6,35	-5,78	-4,24	1,64	
	KİLİTLER VE DONANIM EŞYASI	152.824.786,90	674.713.657,29	4,41	160.758.376,12	678.424.642,77	4,22	5,19	0,55	-4,41	
	MUSLUK VE VANALAR	39.033.173,34	362.612.356,71	9,29	39.553.237,77	351.876.295,49	8,90	1,33	-2,96	-4,24	
METAL BAZLI ÜRÜNLER		754.202.837,88	2.953.726.938,13	3,92	780.463.130,43	2.973.174.667,59	3,81	3,48	0,66	-2,73	
MİNERAL, TAŞ VE TOPRAK ÜRÜNLERİ	ALÇI	1.176.765.239,80	56.193.600,05	0,05	1.688.491.925,20	69.205.834,94	0,04	43,49	23,16	-14,17	
	ALÇI ÇİMENTO BETON EŞYA	794.848.799,52	210.307.137,81	0,26	931.820.049,99	188.812.022,22	0,20	17,23	-10,22	-23,42	
	ÇİMENTO	23.009.400.901,42	876.449.049,46	0,04	31.419.490.603,09	1.115.474.893,81	0,04	36,55	27,27	-6,79	
	DÜZ CAM YALITIM CAMI	567.176.457,40	353.206.938,93	0,62	385.031.671,22	318.968.976,74	0,83	-32,11	-9,69	33,03	
	İŞLENMİŞ TAŞLAR	6.959.312.758,54	1.837.517.432,51	0,26	6.266.468.282,77	1.704.759.814,14	0,27	-9,96	-7,22	3,03	
	SERAMİK KAPLAMA	2.090.666.262,79	664.377.037,94	0,32	2.445.407.333,83	776.741.529,79	0,32	16,97	16,91	-0,05	
	SERAMİK SAĞLIK GEREÇLERİ	164.116.027,79	271.599.620,84	1,65	164.452.675,00	269.455.581,17	1,64	0,21	-0,79	-0,99	
TUĞLA KİREMIT	40.555.862,91	7.687.279,14	0,19	41.655.785,84	8.568.762,20	0,21	2,71	11,47	8,52		
MİNERAL, TAŞ VE TOPRAK ÜRÜNLERİ		34.802.842.310,16	4.277.338.096,68	0,12	43.342.818.326	4.451.987.415,01	0,10	24,54	4,08	-16,42	
PREFABRİK YAPILAR		97.775.840,91	202.421.481,00	2,07	107.831.874,01	233.340.050,68	2,16	10,28	15,27	4,52	
YALITIM ÜRÜNLERİ		168.495.364,03	165.650.375,89	0,98	173.138.368,44	157.696.139,64	0,91	2,76	-4,80	-7,35	
TOPLAM		51.619.447.289	22.090.159.493	0,43	60.393.159.768	21.870.672.367	0,36	17,00	-0,99	-15,38	

Ocak/ Aralık 2019 – 2020

	2019 OCAK - ARALIK			2020 OCAK - ARALIK			DEĞİŞİM			
	MİKTAR (KG)	DEĞER (USD)	BR.FİYAT (KG/USD)	MİKTAR (KG)	DEĞER (USD)	BR.FİYAT (KG/USD)	MİKTAR (KG)	DEĞER (USD)	BR.FİYAT (KG/USD)	
AĞAÇ VE AHŞAP ÜRÜNLERİ	1.153.385.538,73	1.049.852.180,72	0,91	1.361.931.644,62	1.166.447.764,07	0,86	18,08	11,11	-5,91	
DEMİR ÇELİK BAZLI ÜRÜNLER	12.910.955.789,67	8.725.741.312,44	0,68	12.728.453.620,11	8.088.992.014,79	0,64	-1,41	-7,30	-5,97	
ELEKTRİKLİ TEÇHİZAT ÜRÜNLERİ	530.392.750,59	3.067.037.923,60	5,78	555.215.963,02	3.087.530.884,66	5,56	4,68	0,67	-3,83	
KİMYASAL BAZLI ÜRÜNLER	1.201.396.857,94	1.648.391.184,61	1,37	1.343.306.841,15	1.711.503.430,86	1,27	11,81	3,83	-7,14	
METAL BAZLI ÜRÜNLER	754.202.837,88	2.953.726.938,13	3,92	780.463.130,42	2.973.174.667,59	3,81	3,48	0,66	-2,73	
MİNERAL, TAŞ VE TOPRAK ÜRÜNLERİ	34.802.842.310,16	4.277.338.096,68	0,12	43.342.818.326,93	4.451.987.415,01	0,10	24,54	4,08	-16,42	
PREFABRİK YAPILAR	97.775.840,91	202.421.481,00	2,07	107.831.874,01	233.340.050,68	2,16	10,28	15,27	4,52	
YALITIM ÜRÜNLERİ	168.495.364,03	165.650.375,89	0,98	173.138.368,44	157.696.139,64	0,91	2,76	-4,80	-7,35	
TOPLAM	51.619.447.289,92	22.090.159.493,07	0,43	60.393.159.768,70	21.870.672.367,30	0,36	17,00	-0,99	-15,38	



E. Ülke Bazlı İhracat Değerlendirmesi

Ocak - Aralık 2019 – 2020

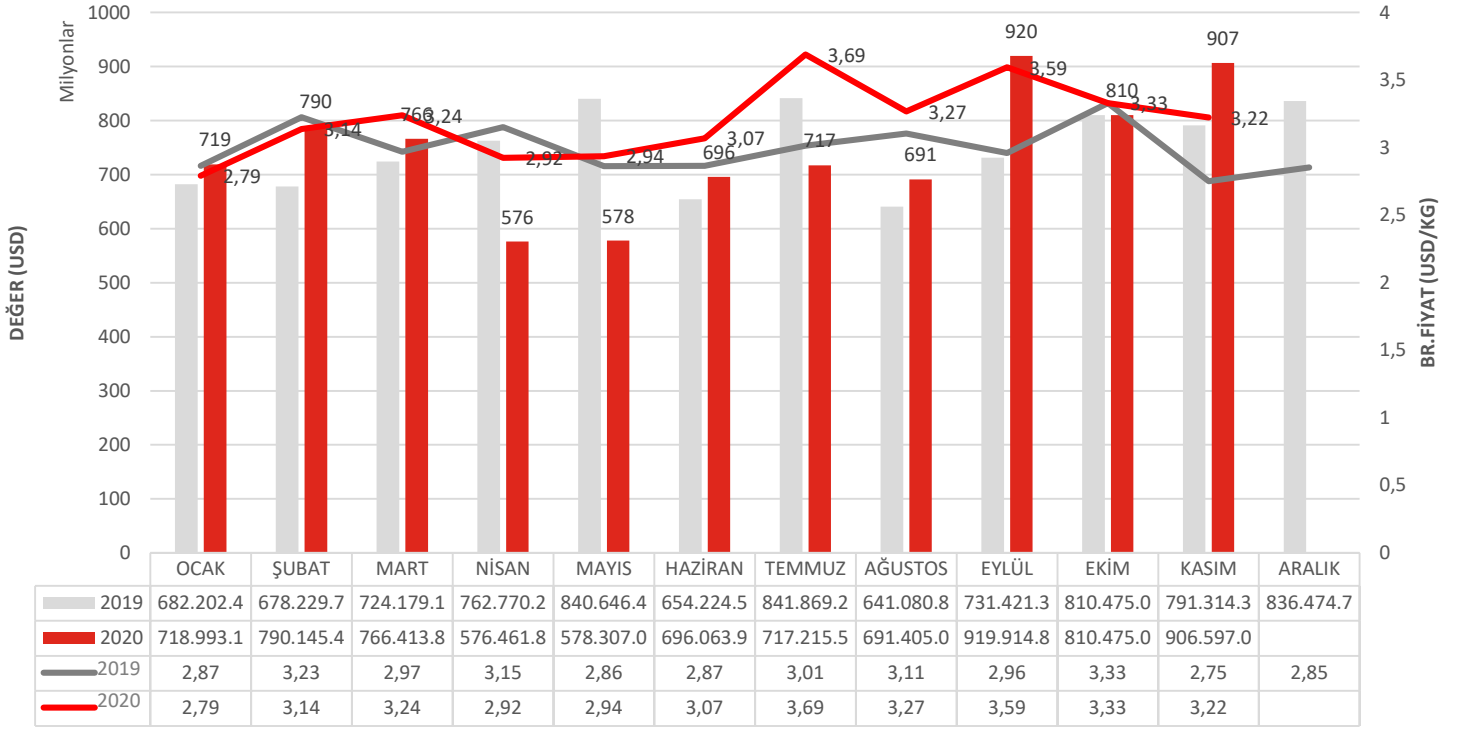
	2019 OCAK - ARALIK		2020 OCAK - ARALIK		DEĞİŞİM		2020'DEKİ PAYI
	MİKTAR (KG)	DEĞER (USD)	MİKTAR (KG)	DEĞER (USD)	MİKTAR (KG)	DEĞER (USD)	
1 BİRLEŞİK DEVLETLER	5.780.763.466,71	1.166.093.392,53	7.767.978.536,87	1.410.036.309,21	34,38	20,92	6%
2 İSRAİL	4.911.312.089,36	1.325.380.242,28	5.509.396.472,42	1.387.148.242,80	12,18	4,66	6%
3 ALMANYA	732.701.648,39	1.238.518.924,28	1.041.370.496,54	1.328.501.621,06	42,13	7,27	6%
4 IRAK	1.637.708.973,48	1.295.130.886,31	1.757.632.764,95	1.307.931.015,81	7,32	0,99	6%
5 BİRLEŞİK KRALLIK	1.035.619.181,09	1.263.366.672,78	1.004.050.136,57	1.200.965.050,04	-3,05	-4,94	5%
6 ROMANYA	1.230.139.433,30	751.496.703,91	1.535.886.070,13	806.117.467,87	24,85	7,27	4%
7 ÇİN HALK CUMHURİYETİ	3.446.966.603,18	816.264.381,54	2.696.540.909,91	628.576.841,81	-21,77	-22,99	3%
8 FRANSA	526.011.565,35	546.989.905,37	739.610.232,19	582.060.972,55	40,61	6,41	3%
9 YEMEN	1.149.848.868,12	522.773.147,62	1.080.294.381,31	447.540.226,72	-6,05	-14,39	2%
10 SUUDİ ARABİSTAN	540.319.789,53	405.215.887,96	614.280.428,06	428.803.577,51	13,69	5,82	2%
11 RUSYA FEDERASYONU	372.747.767,85	373.140.370,17	382.427.706,37	406.966.837,45	2,60	9,07	2%
12 İTALYA	534.665.933,72	379.987.609,07	653.071.164,31	363.976.521,91	22,15	-4,21	2%
13 FAS	602.373.695,03	368.409.125,03	553.377.749,27	353.567.130,84	-8,13	-4,03	2%
14 GÜRCİSTAN	741.690.947,21	382.629.479,21	871.579.134,72	342.533.686,79	17,51	-10,48	2%
15 POLONYA	173.165.146,04	290.255.034,12	194.401.256,46	330.695.414,36	12,26	13,93	2%
16 BULGARİSTAN	802.301.315,67	365.276.590,82	881.468.101,67	329.962.930,29	9,87	-9,67	2%
17 BELÇİKA	590.165.856,35	290.438.926,52	935.582.900,01	326.554.622,92	58,53	12,43	1%
18 MISIR	493.643.431,41	307.762.269,07	507.748.634,00	316.003.361,10	2,86	2,68	1%
19 HOLLANDA	250.743.972,83	260.313.503,73	443.742.645,81	314.907.054,45	76,97	20,97	1%
20 AZERBAJCAN-NAHÇİVAN	195.037.422,53	326.015.541,85	195.232.506,24	301.790.300,45	0,10	-7,43	1%
21 DİĞERLERİ	25.871.520.182,77	9.414.700.898,90	31.027.487.540,90	8.956.033.181,36	0,20	-0,05	41%
TOPLAM	51.619.447.289,92	22.090.159.493,07	60.393.159.768,70	21.870.672.367,30	0,17	-0,01	

2020 Yılında 224 ülkeye ihracat yapılmıştır.

F. Genel İthalat Değerlendirmesi

Ocak – Kasım* 2019 – 2020

YAPI MALZEMELERİ SEKTÖRÜ



ÜLKE	DEĞER (USD)	2020* PAYI
1 ÇİN	1.517.053.749	18,56%
2 ALMANYA	1.350.690.385	16,53%
3 İTALYA	805.029.940	9,85%
4 FRANSA	358.876.209	4,39%
5 A.B.D.	347.364.990	4,25%
6 İSPANYA	305.021.817	3,73%
7 GÜNEY KORE	266.902.354	3,27%
8 ROMANYA	242.434.731	2,97%
9 BULGARİSTAN	226.892.952	2,78%
10 RUSYA FEDERASYONU	206.479.026	2,53%
DİĞERLERİ	2.545.246.563	31,15%
TOPLAM	8.171.992.716	

*İthalat rakamları 1 ay geriden gelmektedir.



Daha fazla bilgi için websitemizi ziyaret edebilirsiniz.
turkishmetals.org.tr