



YAPI MALZEMELERİ SEKTÖRÜ HAZİRAN 2021 DEĞERLENDİRMESİ

05 Temmuz 2021

Hazırlayan: Ahmet Faruk BIÇAKÇI

 **iDDMiB**

A. Yönetici Özeti:

Yapı Malzemeleri sektörü, bünyesinde bulundurduğu iş gücü katkısı ve yüzlerce çeşit mal-hizmet üretimiyle doğrudan bağlantılı olması sebebiyle ekonomik yapı içerisinde önemli bir yere sahiptir. Ulusal ve uluslararası alanda büyük bir deneyime ve potansiyele sahip olan inşaat sektörü, kendisine bağlı 200'den fazla alt sektörü harekete geçirme özelliğiyle bilinen sektör ekonominin lider ve sürükleyici sektörlerinden biridir.

Cari açık vermeyen Türk Yapı Malzemeleri Sektörü, 15 ürün grubu ile dünya yapı malzemeleri ihracat sıralamasında 2019 yılında 11ci sırada yer almaktadır.

Türk Yapı Malzemelerinin 2020 yılı hedefi Dünya Yapı Malzemeleri Sektör ihracat sıralamasında ilk 10'da yer almaktır.

B. Yapı Malzemeleri Alt Sektör GTIP listesi:

NO	ALT ÜRÜ GRUPLARI	ÜRÜN AÇIKLAMALARI
1	Ağaçtan İnşaat Malzemeleri ve Aksamları	940330-40-50-60 (ahşap mobilyalar), 4412 (Kontrplaklar, kaplama panolar vb kaplamalar), 4418 (inşaat marangozluk mamulleri), 4411 (levhalar)
2	Alçı, Asfalt ve Yapı Malzemeleri	2520 (alçılar), 2523 (çimento), 6807 (asfalttan vb maddeden eşyalar), 6809 (alçı esanslı eşyalar), 6810 (çimentodan, betondan eşyalar), 6811(amyantlı çimentodan eşya), (3816 (Ateşe dayanıklı çimentolar, harçlar, betonlar vb. Karışım), 382450 (Kalıba dökülmeye hazır beton/ateşe dayanıklı olmayan harç)
3	Alüminyumdan İnşaat Malzemeleri ve Aksamları	7604 (Alüminyum Çubuk ve Profiller), 7606 (Alüminyum sac, levha ve şeritler), 7610 (Alüminyum inşaat aksamı)
4	Asansörler	842810 (insan taşımaya mahsus alan asansörler)
5	Aydınlatma ve Kablolar, Elektrik İnşaat Malzemeleri ve Aksamları	8536 (Gerilimi 1000 voltu geçmeyen elektrik devresi teçhizatı), 854442-49 (Telekomünikasyon türü elektrik iletkeni ve Telefon hattı için toprak ve su altı kabloları), 9405 (Diğer aydınlatma cihazları, lambalar, ışıklı tabela, plaka vb.)
6	Boyalar ve Vernikler	3208 (Susuz ortamda eriyen/dağılan, boya ve vernik), 3209 (Sulu ortamda eriyen/dağılan, boya ve vernik), 3210 (Diğer boyalar ve vernikler), 3214(Macunlar, renkli çimentolar ve boyacılıkta kullanılan sıvama maddeleri)
7	Cam	7003 (Dökme cam veya haddeden geçirilmiş cam), 7004 (Çekme/üfleme cam - kütle halinde boyanmış), 7005(Perdahlanmış cam, levha, yaprak halinde), 700719 (Sertleştirilmiş emniyet camı - düz. Emaye), 700729 (Kurşuna dayanıklı düz emniyet camları lamine - diğer), 7008(Çok katlı yalıtım camları), 700991(Çerçevesiz cam aynalar - sadece kesilmiş olanlar), 700992 (Çerçevesiz cam aynalar), 7016 (Camdan kaldırım blokları, tuğla, karo, kiremit, mozaik, köpük cam)
8	Demir - Çelik İnşaat Malzemeleri ve Aksamları	7214-15 (çubuklar), 7216 (alaşımsız çelikten profil), 7217 (alaşımsız çelikten teller), 7303 (Dökme demirden tüpler, borular, içi boş profiller), 7304 (dikişsiz tüp, boru, içi boş profil), 7305 (Diğer Tüp Ve Borular), 7306 (diğer tüpler, borular, içi boş profiller), 7307 (boru bağlantı parçaları), 7308 (inşaat ve aksamı), 7317 (çiviler, pünezler vb.), 7318 ((civata, somun, tavan halkası, vida, perçin, pim vb.), 7322 (Isıtması elektrikle olmayan demir-çelik radyatör, jeneratörler), 732690 (merdivenler)

B. Yapı Malzemeleri Alt Sektör GTIP listesi:

NO	ALT ÜRÜ GRUPLARI	ÜRÜN AÇIKLAMALARI
9	Isıtma ve Soğutma Cihazları ve Aksamları	392690 (Plastikten delikli ızgara), 400811-19Gözenekli kauçuktan - levha, Tabaka ve şeritler, çubuk ve profiller), 400911-19 (Kauçuktan boru ve hortumlar, rondelalar ve contalar), 73269050-80 (Demir/çelikten kelepçeler ve bobinler), 8307 (Adi metalden eğilip bükülebilen borular), 8402 (Buhar jeneratörleri, kızgın su üreten kazanlar), 8403 (Buhar kazanları dışında kalan merkezi ısıtma kazanları), 8404 (Buhar kazanları, ısıtma kazanları için yardımcı cihazlar), 8415 (Klima cihazları-vantilatörlü, ısı, nem değiştirme tertibatlı), 841610 (Otomatik kontrol tertibatlı akaryakıt brülörleri), 841620 (Sadece gaz için olan yakıt brülörleri), 841911 (Gazla çalışan anında su ısıtıcılar), 841919 (Elektrikli olmayan termosifonlar (depolu su ısıtıcıları),851610 (Elektrikli anında su ısıtıcılar), 851621 (Depolu ısıtıcı radyatörler)
10	İşlenmiş Taşlar	2515 (Mermer ve traverten, kireçli taşlar), 6802 (İnşaata elverişli işlenmiş taşlar), 6803 (İşlenmiş kayagan taşı)
11	Kilitler ve Bina Donanım İnşaat Malzemeleri	8301 (Adi metallerden kilitler, sürgüler, kilidi olan fermuarlar vb.), 8302 (Adi metallerden donanım, tertibat vb. Eşya), 848110-40 (Dökme demir/çelikten filtre/yağlayıcı basınç düşürücü valfler, emniyet/bırakma, valfleri), 848180 (Sıhhi tesisat için karıştırıcı valfler), 848190 (Musluklar valfler vb cihazların aksam ve parçaları), 940340 (Ahşap hazır mutfak üniteleri)
12	Plastik İnşaat Malzemeleri ve Aksamları	3916 (Plastikten Monofil, Çubuk, Profiller), 3917 (Plastikten tüpler, borular, hortumlar; conta, dirsek, rakor vb), 3918 (Plastikten yer kaplamaları-duvar ve tavan kaplamaları dahil), 3921 (Plastikten diğer levhalar, yaprak, pelikül, varak ve lamalar), 3922 (Plastikten küvet, duş, lavabo, bide, hela küveti ve donanımları), 3925 (Plastikten inşaat malzemesi)
13	Prefabrik Yapılar	9406 (prefabrik yapılar)
14	Tuğla, Kiremit ve Karolar, Seramik ve Seramik İnşaat Malzemeleri	6904 (İnşaatta kullanılan seramik tuğlalar, döşeme blokları, karolar), 6905 (Kiremit, baca şapkalari, baca boruları vb seramik eşya), 6907 (Sırsız seramikten karolar ve küpler), 6908 (Sırlı seramikten döşeme, kaldırım taşları, şömine, duvar karosu), 6910 (Seramik musluk taşları, lavabolar, küvetler, bideler vb)
15	Yalıtım Malzemeleri	6806 (mineral yünler), 7019 (Cam lifleri, cam yünü ve mamulleri-iplik, dokuma vb)

* Türk Yapı Malzemeleri sektör G.T.İ.P'leri T.C. Ticaret Bakanlığı ve Türkiye İnşaat Malzemesi Sanayicileri Derneği sektör gruplandırması ile aynıdır.


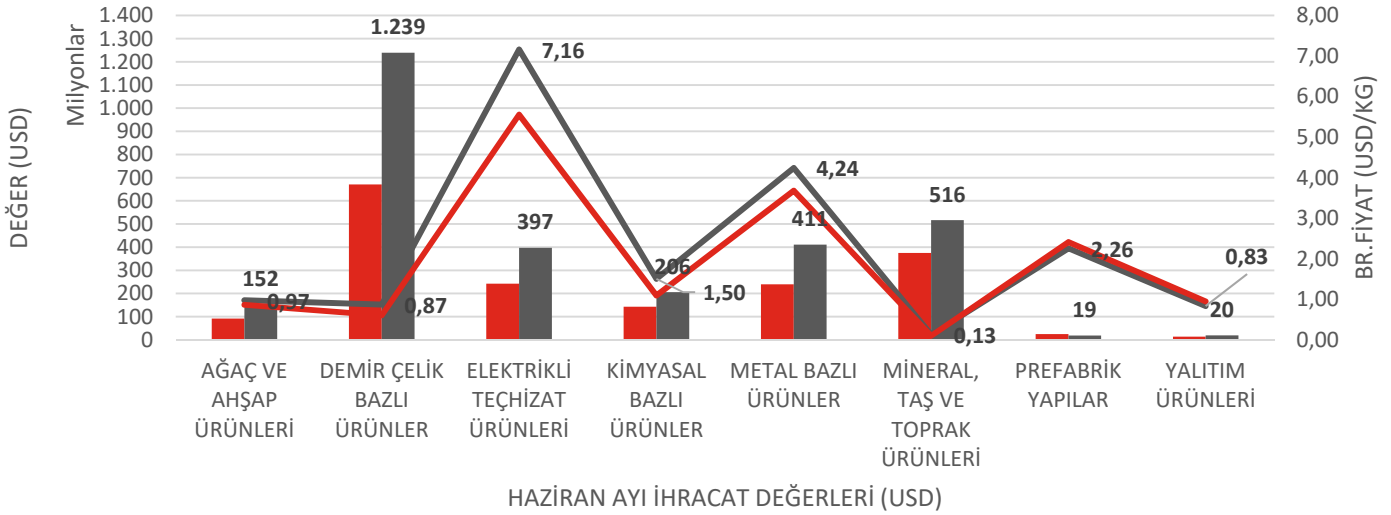
C. Aylık Bazda Genel İhracat Değerlendirmesi

Haziran 2020 - 2021

		2020 HAZİRAN			2021 HAZİRAN			DEĞİŞİM		
		MİKTAR (KG)	DEĞER (USD)	BR.FİYAT (KG/USD)	MİKTAR (KG)	DEĞER (USD)	BR.FİYAT (KG/USD)	MİKTAR (KG)	DEĞER (USD)	BR.FİYAT (KG/USD)
AĞAÇ VE AHSAP ÜRÜNLERİ	AĞAÇ	93.313.506	52.203.369	0,56	134.736.950	92.565.146	0,69	44,39	77,32	22,80
	AHSAP MUTFAK BANYO MOBİLYASI	12.945.412	38.655.013	2,99	20.913.436	57.572.420	2,75	61,55	48,94	-7,81
	DUVAR KAĞIDI	424.373	1.330.356	3,13	614.462	1.946.642	3,17	44,79	46,32	1,06
AĞAÇ VE AHSAP ÜRÜNLERİ		106.683.290	92.188.737	0,86	156.264.849	152.084.207	0,97	46,48	64,97	12,63
DEMİR ÇELİK BAZLI ÜRÜNLER	DEMİR ÇELİK BORU	185.364.259	123.752.384	0,67	213.434.972	217.899.971	1,02	15,14	76,08	52,92
	DEMİR ÇELİK ÇUBUK PROFİL	804.071.377	357.275.165	0,44	1.061.297.433	728.962.029	0,69	31,99	104,03	54,58
	DEMİR ÇELİK DİKENLİ TEL ÇİT	1.827.824	1.721.807	0,94	1.045.973	1.447.247	1,38	-42,77	-15,95	46,88
	DEMİR ÇELİK İNŞAAT AKSAMİ	72.592.807	112.876.357	1,55	81.464.913	155.644.662	1,91	12,22	37,89	22,87
	DEMİR ÇELİK RADYATÖR	22.699.732	29.970.598	1,32	32.984.656	55.889.875	1,69	45,31	86,48	28,34
	DEMİR ÇELİK TEL ÖRGÜ KAFES AĞ IZGARA	7.346.720	7.408.424	1,01	10.713.057	14.671.548	1,37	45,82	98,04	35,81
	DEMİR ÇELİK VİDA CİVATA SOMUN	17.642.071	37.812.570	2,14	24.799.501	64.672.471	2,61	40,57	71,03	21,67
	DEMİR ÇELİK BAZLI ÜRÜNLER	1.111.544.790	670.817.303	0,60	1.425.740.505	1.239.187.803	0,87	28,27	84,73	44,02
ELEKTRİKLİ TEÇHİZAT ÜRÜNLERİ	ALARM CİHAZLARI	42.170	796.029	18,88	28.282	916.973	32,42	-32,93	15,19	71,76
	ASANSÖR YÜRÜYEN MERDİVEN APRON KÖRÜĞÜ	2.914.481	9.941.037	3,41	4.195.792	14.145.032	3,37	43,96	42,29	-1,16
	AYDINLATMA CİHAZLARI	1.569.045	15.694.577	10,00	2.334.279	23.622.855	10,12	48,77	50,52	1,17
	ELEKTRİK MALZEMELERİ	3.947.659	47.998.739	12,16	4.430.705	56.765.948	12,81	12,24	18,27	5,37
	ISITMA VE SOĞUTMA CİHAZLARI	5.612.801	49.906.845	8,89	9.972.920	79.828.952	8,00	77,68	59,96	-9,98
	SAYAÇLAR	225.126	2.952.430	13,11	292.400	4.220.580	14,43	29,88	42,95	10,06
	YALITIMLI KABLOLAR	29.326.592	115.034.105	3,92	34.226.502	217.684.255	6,36	16,71	89,23	62,14
ELEKTRİKLİ TEÇHİZAT ÜRÜNLERİ	43.637.875	242.323.762	5,55	55.480.881	397.184.595	7,16	27,14	63,91	28,92	
KİMYASAL BAZLI ÜRÜNLER	BOYA VERNİK	8.850.400	19.163.473	2,17	10.685.940	25.258.048	2,36	20,74	31,80	9,16
	PLASTİK	41.828.983	87.903.519	2,10	47.365.135	122.496.346	2,59	13,24	39,35	23,07
	YAPISAL KİMYA	80.177.112	35.893.925	0,45	78.522.808	57.786.060	0,74	-2,06	60,99	64,38
	KİMYASAL BAZLI ÜRÜNLER	130.856.495	142.960.917	1,09	136.573.883	205.540.454	1,50	4,37	43,77	37,76
METAL BAZLI ÜRÜNLER	ALÜMİNYUM İNŞAAT MALZEMELERİ VE AKSAMİ	46.803.061	149.256.961	3,19	74.574.426	285.453.908	3,83	59,34	91,25	20,03
	ALÜMİNYUM SAĞLIK GEREÇLERİ	33.052	235.575	7,13	43.040	305.054	7,09	30,22	29,49	-0,56
	DEMİR ÇELİK SAĞLIK GEREÇLERİ	863.503	5.404.326	6,26	1.249.013	8.125.762	6,51	44,64	50,36	3,95
	KİLİTLER VE DONANIM EŞYASI	14.161.726	56.220.618	3,97	17.006.956	76.490.748	4,50	20,09	36,05	13,29
	MUSLUK VE VANALAR	3.249.229	28.316.040	8,71	4.096.284	40.880.783	9,98	26,07	44,37	14,52
	METAL BAZLI ÜRÜNLER	65.110.571	239.433.519	3,68	96.969.719	411.256.255	4,24	48,93	71,76	15,33
MİNERAL, TAŞ VE TOPRAK ÜRÜNLERİ	ALÇI	129.318.048	6.045.346	0,05	118.086.873	5.572.509	0,05	-8,68	-7,82	0,95
	ALÇI ÇİMENTO BETON EŞYA	80.959.237	15.176.296	0,19	112.750.047	28.477.970	0,25	39,27	87,65	34,74
	ÇİMENTO	2.845.907.216	99.026.244	0,03	2.630.167.637	107.003.963	0,04	-7,58	8,06	16,92
	DÜZ CAM YALITIM CAMI	29.531.237	25.800.606	0,87	49.281.072	41.537.514	0,84	66,88	60,99	-3,53
	İŞLENMİŞ TAŞLAR	472.459.924	131.169.446	0,28	732.661.502	204.729.900	0,28	55,07	56,08	0,65
	SERAMİK KAPLAMA	242.679.071	74.250.174	0,31	289.422.200	93.430.751	0,32	19,26	25,83	5,51
	SERAMİK SAĞLIK GEREÇLERİ	13.819.142	22.456.702	1,63	20.010.143	34.227.800	1,71	44,80	52,42	5,26
	TUĞLA KİREMİT	5.170.015	1.003.228	0,19	6.349.004	1.364.928	0,21	22,80	36,05	10,79
	MİNERAL, TAŞ VE TOPRAK ÜRÜNLERİ	3.819.843.891	374.928.041	0,10	3.958.728.476	516.345.334	0,13	3,64	37,72	32,89
	PREFABRİK YAPILAR	10.248.944	24.726.919	2,41	8.319.586	18.770.897	2,26	-18,82	-24,09	-6,48
YALITIM ÜRÜNLERİ	14.471.512	13.707.315	0,95	23.567.485	19.626.973	0,83	62,85	43,19	-12,08	
HAZİRAN AYI TOPLAM		5.302.397.367	1.801.086.513	0,34	5.861.645.385	2.959.996.517	0,50	10,55	64,35	48,67

Haziran 2020 - 2021

	2020 MAYIS			2021 MAYIS			DEĞİŞİM		
	MİKTAR (KG)	DEĞER (USD)	BR.FİYAT (USD/KG)	MİKTAR (KG)	DEĞER (USD)	BR.FİYAT (USD/KG)	MİKTAR (KG)	DEĞER (USD)	BR.FİYAT (USD/KG)
AĞAÇ VE AHŞAP ÜRÜNLERİ	106.683.290	92.188.737	0,86	156.264.849	152.084.207	0,97	46,48	64,97	12,63
DEMİR ÇELİK BAZLI ÜRÜNLER	1.111.544.790	670.817.303	0,60	1.425.740.505	1.239.187.803	0,87	28,27	84,73	44,02
ELEKTRİKLİ TEÇHİZAT ÜRÜNLERİ	43.637.875	242.323.762	5,55	55.480.881	397.184.595	7,16	27,14	63,91	28,92
KİMYASAL BAZLI ÜRÜNLER	130.856.495	142.960.917	1,09	136.573.883	205.540.454	1,50	4,37	43,77	37,76
METAL BAZLI ÜRÜNLER	65.110.571	239.433.519	3,68	96.969.719	411.256.255	4,24	48,93	71,76	15,33
MİNERAL, TAŞ VE TOPRAK ÜRÜNLERİ	3.819.843.891	374.928.041	0,10	3.958.728.476	516.345.334	0,13	3,64	37,72	32,89
PREFABRİK YAPILAR	10.248.944	24.726.919	2,41	8.319.586	18.770.897	2,26	-18,82	-24,09	-6,48
YALITIM ÜRÜNLERİ	14.471.512	13.707.315	0,95	23.567.485	19.626.973	0,83	62,85	43,19	-12,08
HAZİRAN AYI TOPLAM	5.302.397.367	1.801.086.513	0,34	5.861.645.385	2.959.996.517	0,50	10,55	64,35	48,67



2021 Haziran Ülke Sıralaması

ÜLKELER	2020	2021	PAY
	DEĞER (FOBUSD)	DEĞER (FOBUSD)	
1 BİRLEŞİK DEVLETLER	121.983.135,80	191.834.549,07	6,5%
2 ALMANYA	114.747.325,93	180.131.384,54	6,1%
3 BİRLEŞİK KRALLIK	86.403.216,87	178.803.329,61	6,0%
4 İSRAİL	96.390.937,14	173.786.095,03	5,9%
5 ROMANYA	74.051.225,70	153.556.916,31	5,2%
6 IRAK	114.905.980,57	132.468.329,85	4,5%
7 KANADA	14.893.123,69	82.853.356,44	2,8%
8 FRANSA	50.899.835,88	78.935.603,60	2,7%
9 ÇİN HALK CUMHURİYETİ	45.816.624,02	72.654.068,20	2,5%
10 İTALYA	29.260.445,95	69.801.533,85	2,4%
11 SINGAPUR	1.109.674,55	68.506.117,71	2,3%
12 RUSYA FEDERASYONU	36.003.461,66	56.150.089,52	1,9%
13 HOLLANDA	29.510.719,80	55.058.272,54	1,9%
14 BULGARİSTAN	27.490.579,82	55.014.231,69	1,9%
15 POLONYA	24.952.288,68	48.221.404,73	1,6%
16 TÜRKMENİSTAN	18.554.799,76	48.218.504,30	1,6%
17 İSPANYA	23.388.423,08	47.864.941,20	1,6%
18 FAS	30.639.994,41	43.902.955,24	1,5%
19 YEMEN	58.707.491,66	42.536.269,58	1,4%
20 MISIR	22.783.108,43	41.484.557,25	1,4%
21 DİĞERLERİ	778.594.119,98	1.138.214.007,01	38,5%
TOPLAM	1.801.086.513,38	2.959.996.517,27	

2021 Haziran ayında 199 pazara ihracat yapılmıştır.

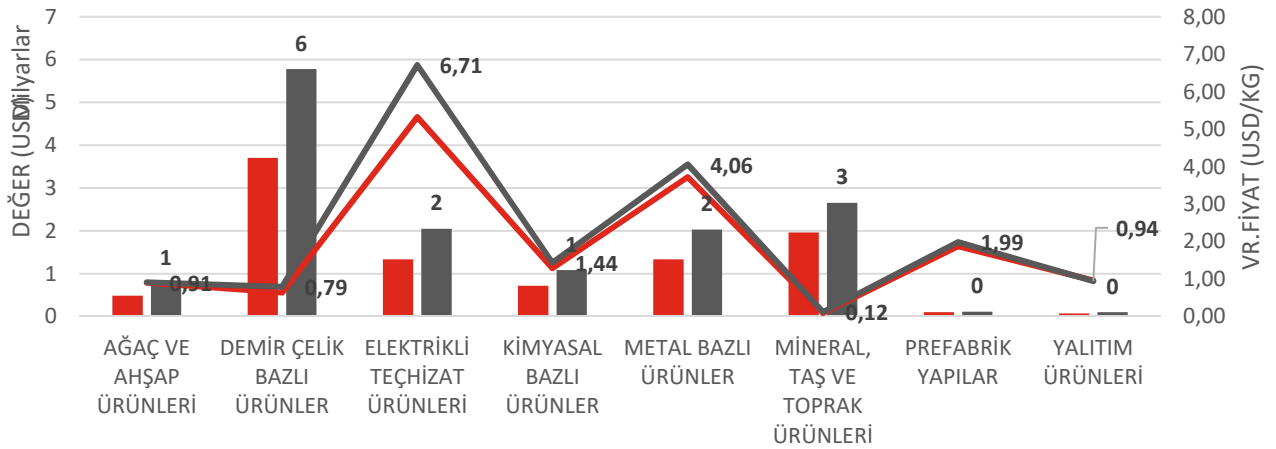
D. Kümülatif Genel İhracat Değerlendirmesi

Ocak/ Haziran 2020 – 2021

		2020 OCAK - MAYIS			2021 OCAK - MAYIS			DEĞİŞİM			
		MİKTAR (KG)	DEĞER (USD)	BR.FİYAT (USD/KG)	MİKTAR (KG)	DEĞER (USD)	BR.FİYAT (USD/KG)	MİKTAR (KG)	DEĞER (USD)	BR.FİYAT (USD/KG)	
AĞAÇ VE AHŞAP ÜRÜNLERİ	AĞAÇ	471.222.335	272.666.787	0,58	724.031.948	453.177.851	0,63	53,65	66,20	8,17	
	AHŞAP MUTFAK BANYO MOBİLYASI	68.806.948	209.004.377	3,04	108.389.228	298.892.312	2,76	57,53	43,01	-9,22	
	DUVAR KAĞIDI	1.836.804	6.419.873	3,50	3.117.773	9.357.640	3,00	69,74	45,76	-14,13	
AĞAÇ VE AHŞAP ÜRÜNLERİ		541.866.087	488.091.037	0,90	835.538.949	761.427.804	0,91	54,20	56,00	1,17	
DEMİR ÇELİK BAZLI ÜRÜNLER	DEMİR ÇELİK BORU	884.534.817	668.730.621	0,76	1.039.098.148	945.737.289	0,91	17,47	41,42	20,39	
	DEMİR ÇELİK ÇUBUK PROFİL	4.246.920.203	1.952.143.344	0,46	5.471.209.099	3.386.842.232	0,62	28,83	73,49	34,67	
	DEMİR ÇELİK DİKENLİ TEL ÇİT	6.687.055	7.153.175	1,07	5.944.718	8.103.590	1,36	-11,10	13,29	27,43	
	DEMİR ÇELİK İNŞAAT AKSAMI	408.492.895	643.945.908	1,58	422.863.044	754.761.747	1,78	3,52	17,21	13,23	
	DEMİR ÇELİK RADYATÖR	116.206.483	158.837.430	1,37	176.202.915	280.796.490	1,59	51,63	76,78	16,59	
	DEMİR ÇELİK TEL ÖRGÜ KAFES AĞ IZGARA	38.607.675	39.928.698	1,03	51.776.388	67.842.865	1,31	34,11	69,91	26,70	
	DEMİR ÇELİK VİDA CIVATA SOMUN	104.605.823	233.570.476	2,23	130.083.429	335.564.274	2,58	24,36	43,67	15,53	
DEMİR ÇELİK BAZLI ÜRÜNLER		5.806.054.951	3.704.309.651	0,64	7.297.177.742	5.779.648.487	0,79	25,68	56,02	24,14	
ELEKTRİKLİ TEÇHİZAT ÜRÜNLERİ	ALARM CİHAZLARI	150.131	3.651.955	24,33	144.872	4.479.012	30,92	-3,50	22,65	27,10	
	AŞANSÖR YÜRÜYEN MERDİVEN APRON KÖRÜĞÜ	16.811.131	55.060.058	3,28	20.577.205	68.612.074	3,33	22,40	24,61	1,81	
	AYDINLATMA CİHAZLARI	9.083.446	93.647.033	10,31	12.275.538	124.404.350	10,13	35,14	32,84	-1,70	
	ELEKTRİK MALZEMELERİ	20.177.768	230.294.313	11,41	24.366.895	301.368.628	12,37	20,76	30,86	8,36	
	ISITMA VE SOĞUTMA CİHAZLARI	45.354.653	284.617.889	6,28	52.301.433	447.836.332	8,56	15,32	57,35	36,45	
	SAYAÇLAR	1.473.605	22.462.459	15,24	1.581.457	21.932.907	13,87	7,32	-2,36	-9,02	
	YALITIMLI KABLOLAR	157.466.382	644.082.183	4,09	194.226.142	1.081.524.645	5,57	23,34	67,92	36,14	
ELEKTRİKLİ TEÇHİZAT ÜRÜNLERİ		250.517.116	1.333.815.890	5,32	305.473.543	2.050.157.948	6,71	21,94	53,71	26,05	
KİMYASAL BAZLI ÜRÜNLER	BOYA VERNİK	40.256.117	91.175.631	2,26	56.943.424	129.137.839	2,27	41,45	41,64	0,13	
	PLASTİK	204.996.473	447.451.145	2,18	278.683.328	684.142.460	2,45	35,95	52,90	12,47	
	YAPISAL KİMYA	311.964.676	178.826.319	0,57	419.950.930	271.250.816	0,65	34,61	51,68	12,68	
KİMYASAL BAZLI ÜRÜNLER		557.217.266	717.453.095	1,29	755.577.682	1.084.531.115	1,44	35,60	51,16	11,48	
METAL BAZLI ÜRÜNLER	ALÜMİNYUM İNŞAAT MALZEMELERİ VE AKSAMI	270.280.731	869.076.323	3,22	381.126.561	1.362.626.672	3,58	41,01	56,79	11,19	
	ALÜMİNYUM SAĞLIK GEREÇLERİ	174.050	1.266.530	7,28	293.919	2.041.257	6,94	68,87	61,17	-4,56	
	DEMİR ÇELİK SAĞLIK GEREÇLERİ	4.446.176	27.128.430	6,10	6.674.676	44.682.662	6,69	50,12	64,71	9,72	
	KİLİTLER VE DONANIM EŞYASI	66.555.150	281.166.040	4,22	89.384.434	404.833.857	4,53	34,30	43,98	7,21	
	MUSLUK VE VANALAR	17.706.412	157.037.132	8,87	22.510.530	214.977.321	9,55	27,13	36,90	7,68	
METAL BAZLI ÜRÜNLER		359.162.518	1.335.674.454	3,72	499.990.120	2.029.161.769	4,06	39,21	51,92	9,13	
MİNERAL, TAŞ VE TOPRAK ÜRÜNLERİ	ALÇI	699.244.789	28.773.530	0,04	907.276.827	43.067.139	0,05	29,75	49,68	15,36	
	ALÇI ÇİMENTO BETON EŞYA	405.480.849	73.149.404	0,18	590.509.270	140.681.939	0,24	45,63	92,32	32,06	
	ÇİMENTO	15.814.081.139	545.612.229	0,03	15.408.746.640	614.357.398	0,04	-2,56	12,60	15,56	
	DÜZ CAM YALITIM CAMI	150.319.152	137.607.714	0,92	254.489.958	214.714.920	0,84	69,30	56,03	-7,84	
	İŞLENMİŞ TAŞLAR	2.513.034.278	714.637.729	0,28	3.684.374.775	991.719.307	0,27	46,61	38,77	-5,35	
	SERAMİK KAPLAMA	1.088.569.608	343.709.695	0,32	1.459.378.996	474.353.479	0,33	34,06	38,01	2,94	
	SERAMİK SAĞLIK GEREÇLERİ	71.243.069	116.162.542	1,63	100.754.803	170.803.685	1,70	41,42	47,04	3,97	
	TUĞLA KİREMİT	15.019.216	3.096.337	0,21	27.442.549	5.581.408	0,20	82,72	80,26	-1,35	
MİNERAL, TAŞ VE TOPRAK ÜRÜNLERİ		20.756.992.100	1.962.749.179	0,09	22.432.973.820	2.655.279.274	0,12	8,07	35,28	25,18	
PREFABRİK YAPILAR		54.139.251	101.576.127	1,88	56.249.283	111.754.931	1,99	3,90	10,02	5,89	
YALITIM ÜRÜNLERİ		73.110.543	70.195.952	0,96	105.821.568	99.986.556	0,94	44,74	42,44	-1,59	
TOPLAM		23.096.691.942	7.912.820.400	0,34	26.447.135.174	11.617.348.652	0,44	14,51	46,82	28,22	

Ocak/ Haziran 2020 – 2021

	2020 – OCAK - HAZİRAN			2021 – OCAK – HAZİRAN			DEĞİŞİM		
	MİKTAR (KG)	DEĞER (USD)	BR.FİYAT (KG/USD)	MİKTAR (KG)	DEĞER (USD)	BR.FİYAT (KG/USD)	MİKTAR (KG)	DEĞER (USD)	BR.FİYAT (KG/USD)
AĞAÇ VE AHŞAP ÜRÜNLERİ	541.866.087	488.091.037	0,90	835.538.949	761.427.804	0,91	54,20	56,00	1,17
DEMİR ÇELİK BAZLI ÜRÜNLER	5.806.054.951	3.704.309.651	0,64	7.297.177.742	5.779.648.487	0,79	25,68	56,02	24,14
ELEKTRİKLİ TEÇHİZAT ÜRÜNLERİ	250.517.116	1.333.815.890	5,32	305.473.543	2.050.157.948	6,71	21,94	53,71	26,05
KİMYASAL BAZLI ÜRÜNLER	557.217.266	717.453.095	1,29	755.577.682	1.084.531.115	1,44	35,60	51,16	11,48
METAL BAZLI ÜRÜNLER	359.162.518	1.335.674.454	3,72	499.990.120	2.029.161.769	4,06	39,21	51,92	9,13
MİNERAL, TAŞ VE TOPRAK ÜRÜNLERİ	20.756.992.100	1.962.749.179	0,09	22.432.973.820	2.655.279.274	0,12	8,07	35,28	25,18
PREFABRİK YAPILAR	54.139.251	101.576.127	1,88	56.249.283	111.754.931	1,99	3,90	10,02	5,89
YALITIM ÜRÜNLERİ	73.110.543	70.195.952	0,96	105.821.568	99.986.556	0,94	44,74	42,44	-1,59
TOPLAM	28.399.059.832	9.713.865.385	0,34	32.288.802.707	14.571.947.883	0,45	13,70	50,01	31,94



OCAK - HAZİRAN YAPI MALZEMELERİ İHRACAT DEĞERİ (USD)

■ 2020 OCAK-HAZİRAN DEĞER (USD) ■ 2021 OCAK - HAZİRAN DEĞER (USD)
 — 2020 OCAK-HAZİRAN BR.FİYAT (KG/USD) — 2021 OCAK - HAZİRAN BR.FİYAT (KG/USD)

E. Ülke Bazlı İhracat Değerlendirmesi

Ocak – Haziran 2020/2021

	2020 OCAK - MAYIS		2021 OCAK - MAYIS		DEĞİŞİM		2021'DEKİ PAYI
	MİKTAR (KG)	DEĞER (USD)	MİKTAR (KG)	DEĞER (USD)	MİKTAR (KG)	DEĞER (USD)	
1 BİRLEŞİK KRALLIK	369.010.589	427.519.137	673.397.088	965.812.295	82,49	125,91	7%
2 ALMANYA	488.341.384	620.084.211	634.064.336	919.133.838	29,84	48,23	6%
3 İSRAİL	3.507.233.045	648.361.529	4.675.664.569	906.691.860	33,31	39,84	6%
4 BİRLEŞİK DEVLETLER	2.529.030.380	599.094.372	3.222.375.193	903.846.809	27,42	50,87	6%
5 IRAK	652.888.762	522.843.607	968.631.032	763.630.936	48,36	46,05	5%
6 ROMANYA	704.192.612	323.080.303	824.586.272	505.280.471	17,10	56,39	3%
7 FRANSA	339.742.369	247.472.172	526.577.516	424.885.789	54,99	71,69	3%
8 ÇİN HALK CUMHURİYETİ	1.075.352.942	246.274.365	1.659.972.713	392.820.335	54,37	59,51	3%
9 YEMEN	230.578.729	155.484.296	521.100.781	301.876.058	126,00	94,15	2%
10 PERU	240.675.008	106.612.820	526.659.050	297.595.445	118,83	179,14	2%
11 İTALYA	672.439.270	274.916.322	498.611.089	292.740.470	-25,85	6,48	2%
12 SINGAPUR	43.939.691	25.181.553	405.005.017	249.107.725	821,73	889,25	2%
13 RUSYA FEDERASYONU	169.555.339	171.897.001	228.060.356	246.249.450	34,50	43,25	2%
14 POLONYA	79.828.982	137.955.238	109.995.008	236.642.976	37,79	71,54	2%
15 BELÇİKA	231.892.729	132.670.500	448.431.512	236.296.233	93,38	78,11	2%
16 İSPANYA	200.761.788	161.455.954	275.277.789	227.279.738	37,12	40,77	2%
17 FAS	132.474.267	125.807.009	341.198.489	224.953.437	157,56	78,81	2%
18 HOLLANDA	467.566.901	140.653.476	593.265.184	222.873.573	26,88	58,46	2%
19 MISIR	233.939.786	151.869.238	308.966.373	219.115.392	32,07	44,28	2%
20 BULGARİSTAN	414.102.078	145.501.727	485.203.083	212.255.094	17,17	45,88	1%
21 DİĞERLERİ	15.615.513.183	4.349.130.555	14.361.760.257	5.822.859.959			40%
TOPLAM	28.399.059.832	9.713.865.385	32.288.802.707	14.571.947.883			

2021 Ocak - Haziran ayında (kümülatif olarak) 216 pazara ihracat yapılmıştır.

F. Genel İthalat Değerlendirmesi

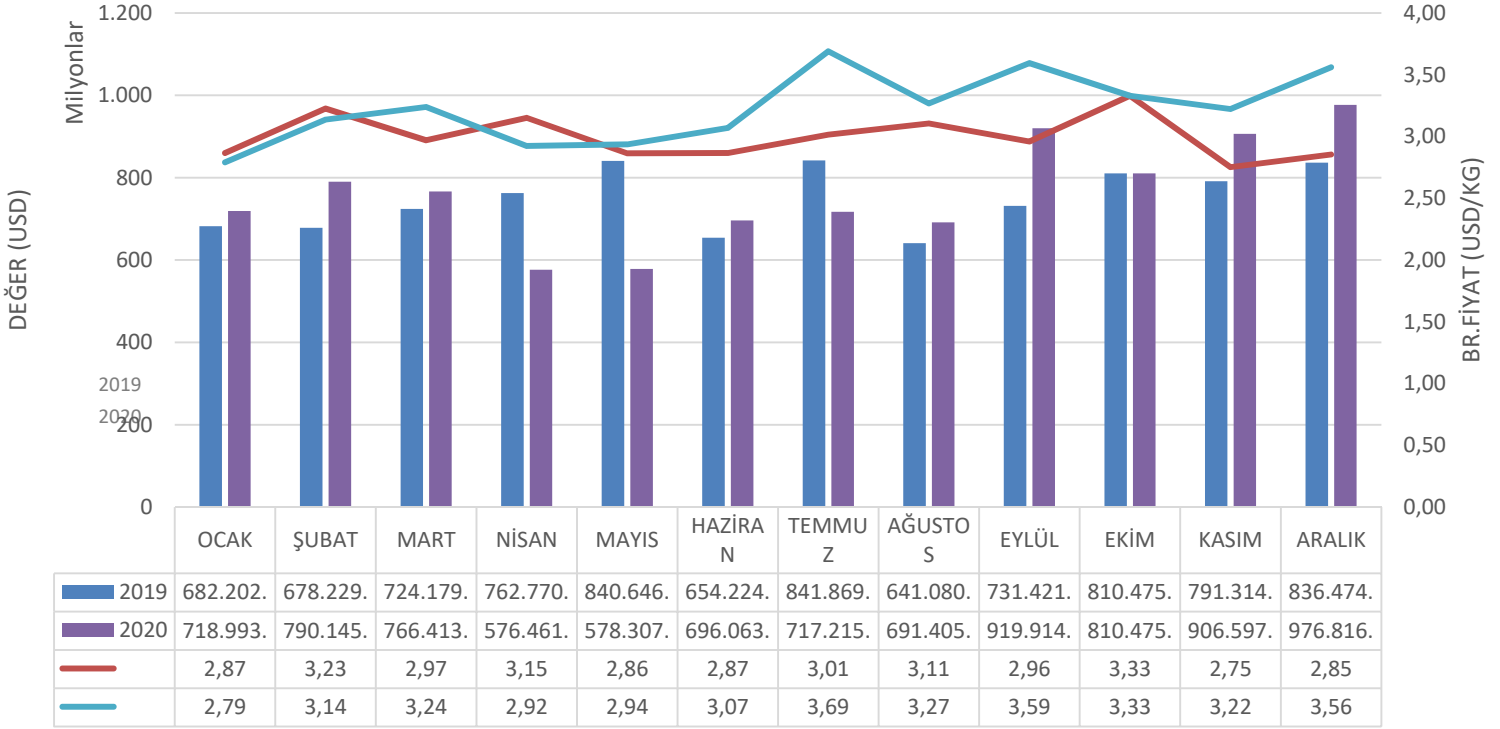
Mayıs 2021

İthalat verileri 1ay geriden gelmektedir.

2021 Yılı Ocak-Mayıs ayı Yapı Malzemeleri sektörü ithalat değeri 4,5 Milyar USD'dir.

- Mayıs ayı sektör ithalatı 908 Milyon USD'dir.

YAPI MALZEMELERİ SEKTÖRÜ 2020 Yılı Kümülatif





Daha fazla bilgi için websitemizi ziyaret edebilirsiniz.
turkishmetals.org.tr

 **iDDMiB**