



YAPI MALZEMELERİ SEKTÖRÜ Eylül 2021 DEĞERLENDİRMESİ

04 Ekim 2021

Hazırlayan: Ahmet Faruk BIÇAKÇI

 **iDDMiB**

A. Yönetici Özeti:

Yapı Malzemeleri sektörü, bünyesinde bulundurduğu iş gücü katkısı ve yüzlerce çeşit mal-hizmet üretimiyle doğrudan bağlantılı olması sebebiyle ekonomik yapı içerisinde önemli bir yere sahiptir. Ulusal ve uluslararası alanda büyük bir deneyime ve potansiyele sahip olan inşaat sektörü, kendisine bağlı 200'den fazla alt sektörü harekete geçirme özelliğiyle bilinen sektör ekonominin lider ve sürükleyici sektörlerinden biridir.

Cari açık vermeyen Türk Yapı Malzemeleri Sektörü, 15 ürün grubu ile dünya yapı malzemeleri ihracat sıralamasında 2020 yılında 9'uncu sırada yer almaktadır.

Türk Yapı Malzemelerinin 2021 yılı hedefi Dünya Yapı Malzemeleri Sektör ihracat payında %3'lük dilimde yer almaktır.

B. Yapı Malzemeleri Alt Sektör GTIP listesi:

NO	ALT ÜRÜ GRUPLARI	ÜRÜN AÇIKLAMALARI
1	Ağaçtan İnşaat Malzemeleri ve Aksamları	940330-40-50-60 (ahşap mobilyalar), 4412 (Kontrplaklar, kaplama panolar vb kaplamalar), 4418 (inşaat marangozluk mamulleri), 4411 (levhalar)
2	Alçı, Asfalt ve Yapı Malzemeleri	2520 (alçılar), 2523 (çimento), 6807 (asfalttan vb maddeden eşyalar), 6809 (alçı esanslı eşyalar), 6810 (çimentodan, betondan eşyalar), 6811(amyantlı çimentodan eşya), (3816 (Ateşe dayanıklı çimentolar, harçlar, betonlar vb. Karışım), 382450 (Kalıba dökülmeye hazır beton/ateşe dayanıklı olmayan harç)
3	Alüminyumdan İnşaat Malzemeleri ve Aksamları	7604 (Alüminyum Çubuk ve Profiller), 7606 (Alüminyum sac, levha ve şeritler), 7610 (Alüminyum inşaat aksamı)
4	Asansörler	842810 (insan taşımaya mahsus alan asansörler)
5	Aydınlatma ve Kablolar, Elektrik İnşaat Malzemeleri ve Aksamları	8536 (Gerilimi 1000 voltu geçmeyen elektrik devresi teçhizatı), 854442-49 (Telekomünikasyon türü elektrik iletkeni ve Telefon hattı için toprak ve su altı kabloları), 9405 (Diğer aydınlatma cihazları, lambalar, ışıklı tabela, plaka vb.)
6	Boyalar ve Vernikler	3208 (Susuz ortamda eriyen/dağılan, boya ve vernik), 3209 (Sulu ortamda eriyen/dağılan, boya ve vernik), 3210 (Diğer boyalar ve vernikler), 3214(Macunlar, renkli çimentolar ve boyacılıkta kullanılan sıvama maddeleri)
7	Cam	7003 (Dökme cam veya haddeden geçirilmiş cam), 7004 (Çekme/üfleme cam - kütle halinde boyanmış), 7005(Perdahlanmış cam, levha, yaprak halinde), 700719 (Sertleştirilmiş emniyet camı - düz. Emaye), 700729 (Kurşuna dayanıklı düz emniyet camları lamine - diğer), 7008(Çok katlı yalıtım camları), 700991(Çerçevesiz cam aynalar - sadece kesilmiş olanlar), 700992 (Çerçevesiz cam aynalar), 7016 (Camdan kaldırım blokları, tuğla, karo, kiremit, mozaik, köpük cam)
8	Demir - Çelik İnşaat Malzemeleri ve Aksamları	7214-15 (çubuklar), 7216 (alaşimsız çelikten profil), 7217 (alaşimsız çelikten teller), 7303 (Dökme demirden tüpler, borular, içi boş profiller), 7304 (dikişsiz tüp, boru, içi boş profil), 7305 (Diğer Tüp Ve Borular), 7306 (diğer tüpler, borular, içi boş profiller), 7307 (boru bağlantı parçaları), 7308 (inşaat ve aksamı), 7317 (çiviler, pünezler vb.), 7318 ((civata, somun, tavan halkası, vida, perçin, pim vb.), 7322 (Isıtması elektrikle olmayan demir-çelik radyatör, jeneratörler), 732690 (merdivenler)

B. Yapı Malzemeleri Alt Sektör GTIP listesi:

NO	ALT ÜRÜ GRUPLARI	ÜRÜN AÇIKLAMALARI
9	Isıtma ve Soğutma Cihazları ve Aksamları	392690 (Plastikten delikli ızgara), 400811-19Gözenekli kauçuktan - levha, Tabaka ve şeritler, çubuk ve profiller), 400911-19 (Kauçuktan boru ve hortumlar, rondelalar ve contalar), 73269050-80 (Demir/çelikten kelepçeler ve bobinler), 8307 (Adi metalden eğilip bükülebilen borular), 8402 (Buhar jeneratörleri, kızgın su üreten kazanlar), 8403 (Buhar kazanları dışında kalan merkezi ısıtma kazanları), 8404 (Buhar kazanları, ısıtma kazanları için yardımcı cihazlar), 8415 (Klima cihazları-vantilatörlü, ısı, nem değiştirme tertibatlı), 841610 (Otomatik kontrol tertibatlı akaryakıt brülörleri), 841620 (Sadece gaz için olan yakıt brülörleri), 841911 (Gazla çalışan anında su ısıtıcılar), 841919 (Elektrikli olmayan termosifonlar (depolu su ısıtıcıları),851610 (Elektrikli anında su ısıtıcılar), 851621 (Depolu ısıtıcı radyatörler)
10	İşlenmiş Taşlar	2515 (Mermer ve traverten, kireçli taşlar), 6802 (İnşaata elverişli işlenmiş taşlar), 6803 (İşlenmiş kayagan taşı)
11	Kilitler ve Bina Donanım İnşaat Malzemeleri	8301 (Adi metallerden kilitler, sürgüler, kilidi olan fermuarlar vb.), 8302 (Adi metallerden donanım, tertibat vb. Eşya), 848110-40 (Dökme demir/çelikten filtre/yağlayıcı basınç düşürücü valfler, emniyet/bırakma, valfleri), 848180 (Sihhi tesisat için karıştırıcı valfler), 848190 (Musluklar valfler vb cihazların aksam ve parçaları), 940340 (Ahşap hazır mutfak üniteleri)
12	Plastik İnşaat Malzemeleri ve Aksamları	3916 (Plastikten Monofil, Çubuk, Profiller), 3917 (Plastikten tüpler, borular, hortumlar; conta, dirsek, rakor vb), 3918 (Plastikten yer kaplamaları-duvar ve tavan kaplamaları dahil), 3921 (Plastikten diğer levhalar, yaprak, pelikül, varak ve lamlar), 3922 (Plastikten küvet, duş, lavabo, bide, hela küveti ve donanımları), 3925 (Plastikten inşaat malzemesi)
13	Prefabrik Yapılar	9406 (prefabrik yapılar)
14	Tuğla, Kiremit ve Karolar, Seramik ve Seramik İnşaat Malzemeleri	6904 (İnşaatta kullanılan seramik tuğlalar, döşeme blokları, karolar), 6905 (Kiremit, baca şapkalari, baca boruları vb seramik eşya), 6907 (Sırsız seramikten karolar ve küpler), 6908 (Sırlı seramikten döşeme, kaldırım taşları, şömine, duvar karosu), 6910 (Seramik musluk taşları, lavabolar, küvetler, bideler vb)
15	Yalıtım Malzemeleri	6806 (mineral yünler), 7019 (Cam lifleri, cam yünü ve mamulleri-iplik, dokuma vb)

* Türk Yapı Malzemeleri sektör G.T.İ.P'leri T.C. Ticaret Bakanlığı ve Türkiye İnşaat Malzemesi Sanayicileri Derneği sektör gruplandırması ile aynıdır.

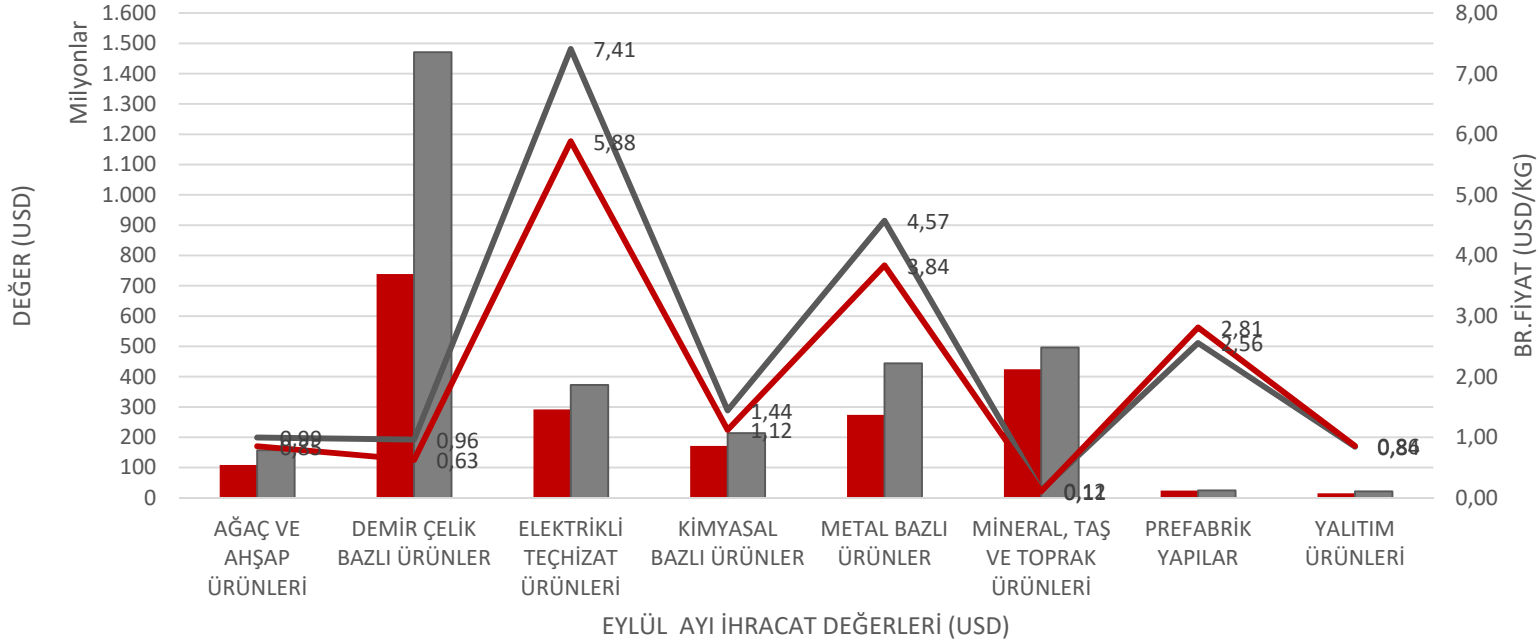
C. Aylık Bazda Genel İhracat Değerlendirmesi

EYLÜL 2020 - 2021

		2020 EYLÜL			2021 EYLÜL			DEĞİŞİM			
		MİKTAR (KG)	DEĞER (USD)	BR.FİYAT (KG/USD)	MİKTAR (KG)	DEĞER (USD)	BR.FİYAT (KG/USD)	MİKTAR (KG)	DEĞER (USD)	BR.FİYAT (KG/USD)	
AĞAÇ VE AHSAP ÜRÜNLERİ	AĞAÇ	110.658.903	63.455.643	0,57	137.868.686	99.426.293	0,72	24,59	56,69	25,76	
	AHSAP MUTFAK BANYO MOBİLYASI	16.351.713	43.356.548	2,65	19.561.228	56.249.281	2,88	19,63	29,74	8,45	
	DUVAR KAĞIDI	533.482	1.718.242	3,22	410.721	1.342.672	3,27	-23,01	-21,86	1,50	
	AĞAÇ VE AHSAP ÜRÜNLERİ	127.544.098	108.530.433	0,85	157.840.635	157.018.246	0,99	23,75	44,68	16,91	
DEMİR ÇELİK BAZLI ÜRÜNLER	DEMİR ÇELİK BORU	233.765.507	157.265.224	0,67	249.375.808	294.302.862	1,18	6,68	87,14	75,42	
	DEMİR ÇELİK ÇUBUK PROFİL	811.470.608	374.786.296	0,46	1.131.336.750	869.023.013	0,77	39,42	131,87	66,31	
	DEMİR ÇELİK DİKENLİ TEL ÇİT	1.282.973	1.405.931	1,10	1.186.781	1.932.550	1,63	-7,50	37,46	48,60	
	DEMİR ÇELİK İNŞAAT AKSAMİ	74.889.339	110.610.946	1,48	79.338.146	156.337.445	1,97	5,94	41,34	33,41	
	DEMİR ÇELİK RADYATÖR	35.281.190	46.045.054	1,31	35.966.179	67.758.938	1,88	1,94	47,16	44,36	
	DEMİR ÇELİK TEL ÖRGÜ KAFES AĞ IZGARA	7.448.875	8.002.336	1,07	9.944.677	13.325.923	1,34	33,51	66,53	24,73	
	DEMİR ÇELİK VİDA CİVATA SOMUN	17.396.054	40.825.744	2,35	24.962.388	68.034.452	2,73	43,49	66,65	16,13	
		DEMİR ÇELİK BAZLI ÜRÜNLER	1.181.534.545	738.941.531	0,63	1.532.110.729	1.470.715.184	0,96	29,67	99,03	53,49
ELEKTRİKLİ TEÇHİZAT ÜRÜNLERİ	ALARM CİHAZLARI	107.946	1.976.398	18,31	29.519	902.912	30,59	-72,65	-54,32	67,06	
	ASANSÖR YÜRÜYEN MERDİVEN APRON KÖRÜĞÜ	4.029.614	13.229.557	3,28	3.820.005	13.274.695	3,48	-5,20	0,34	5,85	
	AYDINLATMA CİHAZLARI	1.970.543	18.971.910	9,63	2.310.635	24.287.513	10,51	17,26	28,02	9,18	
	ELEKTRİK MALZEMELERİ	4.158.169	50.667.702	12,19	4.859.288	62.434.595	12,85	16,86	23,22	5,44	
	ISITMA VE SOĞUTMA CİHAZLARI	8.547.848	71.456.930	8,36	7.479.136	67.930.547	9,08	-12,50	-4,93	8,65	
	SAYAÇLAR	185.492	2.376.449	12,81	289.061	3.519.666	12,18	55,83	48,11	-4,96	
	YALITIMLI KABLOLAR	30.635.806	133.346.762	4,35	31.490.747	200.078.714	6,35	2,79	50,04	45,97	
	ELEKTRİKLİ TEÇHİZAT ÜRÜNLERİ	49.635.418	292.025.708	5,88	50.278.391	372.428.643	7,41	1,30	27,53	25,90	
KİMYASAL BAZLI ÜRÜNLER	BOYA VERNİK	12.515.109	27.285.166	2,18	12.234.234	28.427.754	2,32	-2,24	4,19	6,58	
	PLASTİK	45.272.141	101.768.927	2,25	51.393.745	127.337.902	2,48	13,52	25,12	10,22	
	YAPISAL KİMYA	95.169.046	42.538.757	0,45	84.296.692	57.691.084	0,68	-11,42	35,62	53,11	
		KİMYASAL BAZLI ÜRÜNLER	152.956.296	171.592.850	1,12	147.924.670	213.456.740	1,44	-3,29	24,40	28,63
METAL BAZLI ÜRÜNLER	ALÜMİNYUM İNŞAAT MALZEMELERİ VE AKSAMİ	50.808.111	168.787.362	3,32	76.703.248	324.186.671	4,23	50,97	92,07	27,23	
	ALÜMİNYUM SAĞLIK GEREÇLERİ	45.226	349.989	7,74	73.282	555.862	7,59	62,03	58,82	-1,98	
	DEMİR ÇELİK SAĞLIK GEREÇLERİ	968.791	6.403.028	6,61	1.315.809	9.047.852	6,88	35,82	41,31	4,04	
	KİLİTLER VE DONANIM EŞYASI	16.089.224	67.661.572	4,21	15.175.737	71.492.433	4,71	-5,68	5,66	12,02	
	MUSLUK VE VANALAR	3.466.026	30.699.080	8,86	3.859.040	38.865.063	10,07	11,34	26,60	13,71	
		METAL BAZLI ÜRÜNLER	71.377.378	273.901.030	3,84	97.127.115	444.147.881	4,57	36,08	62,16	19,17
MİNERAL, TAŞ VE TOPRAK ÜRÜNLERİ	ALÇI	255.738.575	7.549.152	0,03	199.426.698	9.051.791	0,05	-22,02	19,90	53,76	
	ALÇI ÇİMENTO BETON EŞYA	83.197.175	18.095.941	0,22	104.019.654	29.620.334	0,28	25,03	63,68	30,92	
	ÇİMENTO	2.733.848.896	99.317.861	0,04	2.749.234.584	114.574.285	0,04	0,56	15,36	14,72	
	DÜZ CAM YALITIM CAMI	37.704.971	30.163.314	0,80	51.447.778	43.318.773	0,84	36,45	43,61	5,25	
	İŞLENMİŞ TAŞLAR	646.237.941	169.643.883	0,26	669.090.532	185.274.648	0,28	3,54	9,21	5,48	
	SERAMİK KAPLAMA	231.640.759	74.098.405	0,32	245.244.785	82.381.512	0,34	5,87	11,18	5,01	
	SERAMİK SAĞLIK GEREÇLERİ	15.438.432	24.930.425	1,61	17.721.332	30.962.111	1,75	14,79	24,19	8,20	
	TUĞLA KİREMİT	4.741.198	858.930	0,18	6.369.005	1.326.231	0,21	34,33	54,41	14,94	
		MİNERAL, TAŞ VE TOPRAK ÜRÜNLERİ	4.008.547.947	424.657.911	0,11	4.042.554.368	496.509.686	0,12	0,85	16,92	15,94
		PREFABRİK YAPILAR	8.627.144	24.260.887	2,81	9.687.415	24.759.495	2,56	12,29	2,06	-9,11
	YALITIM ÜRÜNLERİ	17.755.585	15.210.515	0,86	25.391.089	21.439.561	0,84	43,00	40,95	-1,43	
	EYLÜL AYI TOPLAM	5.617.978.409	2.049.120.864	0,36	6.062.914.414	3.200.475.435	0,53	7,92	56,19	44,73	

EYLÜL 2020 - 2021

	2020 EYLÜL			2021 EYLÜL			DEĞİŞİM			
	MİKTAR (KG)	DEĞER (USD)	BR.FİYAT (USD/KG)	MİKTAR (KG)	DEĞER (USD)	BR.FİYAT (USD/KG)	MİKTAR (KG)	DEĞER (USD)	BR.FİYAT (USD/KG)	
AĞAÇ VE AHŞAP ÜRÜNLERİ	127.544.098	108.530.433	0,85	157.840.635	157.018.246	0,99	23,75	44,68	16,91	
DEMİR ÇELİK BAZLI ÜRÜNLER	1.181.534.545	738.941.531	0,63	1.532.110.729	1.470.715.184	0,96	29,67	99,03	53,49	
ELEKTRİKLİ TEÇHİZAT ÜRÜNLERİ	49.635.418	292.025.708	5,88	50.278.391	372.428.643	7,41	1,30	27,53	25,90	
KİMYASAL BAZLI ÜRÜNLER	152.956.296	171.592.850	1,12	147.924.670	213.456.740	1,44	-3,29	24,40	28,63	
METAL BAZLI ÜRÜNLER	71.377.378	273.901.030	3,84	97.127.115	444.147.881	4,57	36,08	62,16	19,17	
MİNERAL, TAŞ VE TOPRAK ÜRÜNLERİ	4.008.547.947	424.657.911	0,11	4.042.554.368	496.509.686	0,12	0,85	16,92	15,94	
PREFABRİK YAPILAR	8.627.144	24.260.887	2,81	9.687.415	24.759.495	2,56	12,29	2,06	-9,11	
YALITIM ÜRÜNLERİ	17.755.585	15.210.515	0,86	25.391.089	21.439.561	0,84	43,00	40,95	-1,43	
EYLÜL AYI TOPLAM	5.617.978.409	2.049.120.864	0,36	6.062.914.414	3.200.475.435	0,53	7,92	56,19	44,73	



■ 2020 EYLÜL DEĞER (USD) ■ 2021 EYLÜL DEĞER (USD) — 2021 EYLÜL BR.FİYAT (USD/KG) — 2020 EYLÜL BR.FİYAT (USD/KG)

2021 EYLÜL Ülke Sıralaması

ÜLKELER	2020	2021	PAY
	DEĞER (FOBUSD)	DEĞER (FOBUSD)	
1 BİRLEŞİK DEVLETLER	129.289.506,91	217.615.933,07	6,8%
2 ROMANYA	98.732.024,55	199.683.989,91	6,2%
3 ALMANYA	122.393.832,53	194.358.584,54	6,1%
4 BİRLEŞİK KRALLIK	125.518.604,02	189.012.965,96	5,9%
5 İSRAİL	137.235.736,20	179.433.252,81	5,6%
6 IRAK	122.695.407,27	156.727.494,07	4,9%
7 KANADA	17.947.478,70	81.850.732,55	2,6%
8 FRANSA	57.059.012,19	76.538.037,60	2,4%
9 İTALYA	36.663.574,91	68.628.743,31	2,1%
10 BULGARİSTAN	29.013.068,16	65.966.709,53	2,1%
11 BREZİLYA	5.680.531,01	62.333.655,32	1,9%
12 YEMEN	14.371.744,97	61.154.618,18	1,9%
13 ÇİN HALK CUMHURİYETİ	71.704.244,01	57.396.598,65	1,8%
14 RUSYA FEDERASYONU	43.720.138,20	53.662.030,48	1,7%
15 BELÇİKA	25.270.075,34	52.573.338,76	1,6%
16 POLONYA	30.876.554,94	51.943.590,65	1,6%
17 İSPANYA	27.397.976,97	48.669.540,11	1,5%
18 FAS	35.822.230,76	47.104.857,48	1,5%
19 GÜRCİSTAN	36.910.481,07	45.663.157,54	1,4%
20 KOLOMBİYA	8.158.737,23	42.729.691,55	1,3%
21 DİĞERLERİ	872.659.904,34	1.247.427.913,33	39,0%
TOPLAM	2.049.120.864,28	3.200.475.435,40	

2021 EYLÜL ayında 204 pazara ihracat yapılmıştır.

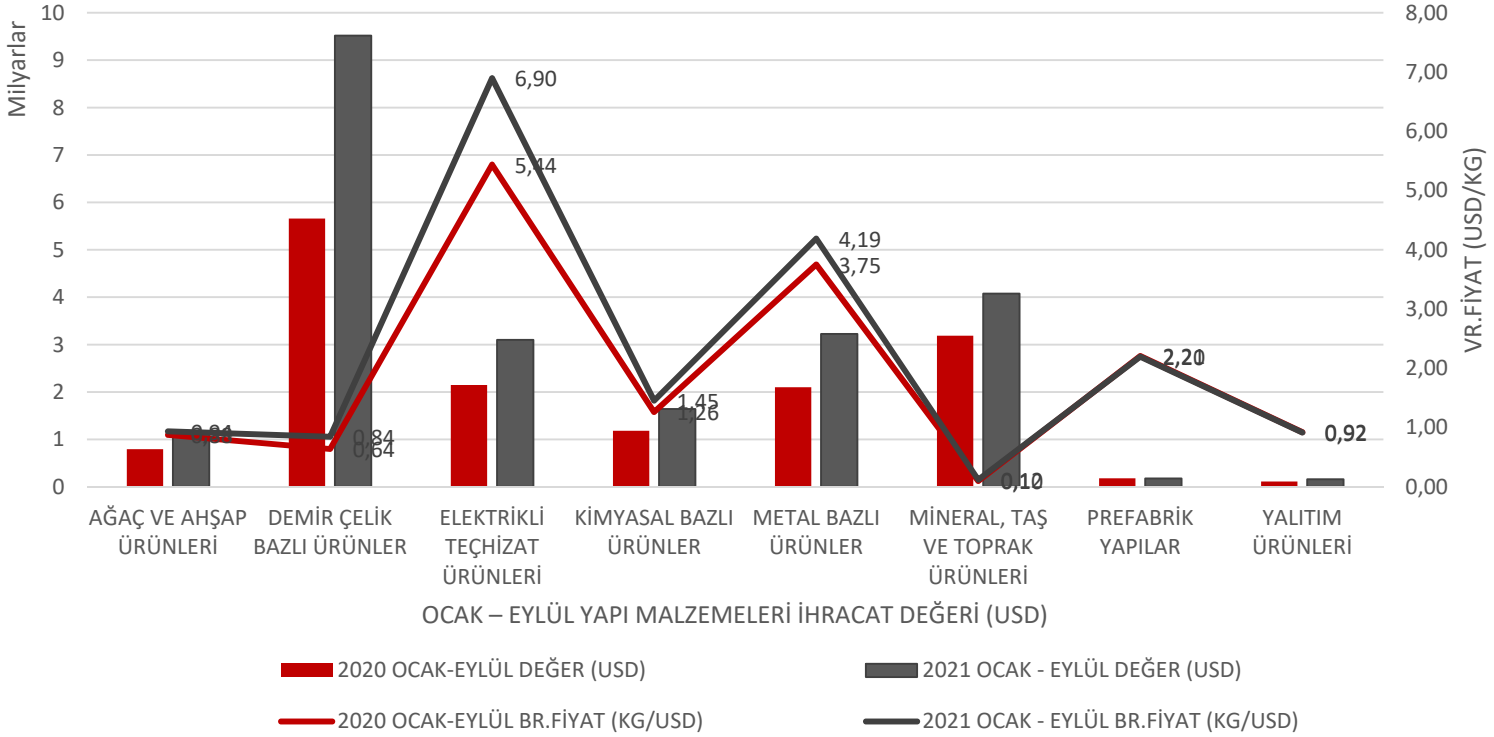
D. Kümülatif Genel İhracat Değerlendirmesi

Ocak/ EYLÜL 2020 – 2021

		2020 OCAK - EYLÜL			2021 OCAK - EYLÜL			DEĞİŞİM		
		MİKTAR (KG)	DEĞER (USD)	BR.FİYAT (USD/KG)	MİKTAR (KG)	DEĞER (USD)	BR.FİYAT (USD/KG)	MİKTA R (KG)	DEĞER (USD)	BR.FİYAT (USD/KG)
AĞAÇ VE AHŞAP ÜRÜNLERİ	AĞAÇ	791.317.589	453.806.261	0,57	1.093.710.700	712.580.791	0,65	38,21	57,02	13,61
	AHŞAP MUTFAK BANYO MOBİLYASI	113.567.433	330.399.728	2,91	162.232.752	453.846.485	2,80	42,85	37,36	-3,84
	DUVAR KAĞIDI	3.296.542	11.187.851	3,39	4.446.711	13.571.875	3,05	34,89	21,31	-10,07
AĞAÇ VE AHŞAP ÜRÜNLERİ		908.181.564	795.393.840	0,88	1.260.390.163	1.179.999.151	0,94	38,78	48,35	6,90
DEMİR ÇELİK BAZLI ÜRÜNLER	DEMİR ÇELİK BORU	1.442.900.428	1.052.745.647	0,73	1.590.327.831	1.600.430.856	1,01	10,22	52,02	37,93
	DEMİR ÇELİK ÇUBUK PROFİL	6.361.486.454	2.920.511.859	0,46	8.461.647.124	5.617.131.051	0,66	33,01	92,33	44,60
	DEMİR ÇELİK DİKENLİ TEL ÇİT	10.686.424	11.491.776	1,08	9.285.651	13.287.312	1,43	-13,11	15,62	33,07
	DEMİR ÇELİK İNŞAAT AKSAMI	626.400.189	978.338.321	1,56	660.763.425	1.208.077.531	1,83	5,49	23,48	17,06
	DEMİR ÇELİK RADYATÖR	214.261.869	287.177.232	1,34	271.377.553	455.543.742	1,68	26,66	58,63	25,24
	DEMİR ÇELİK TEL ÖRGÜ KAFES AĞ IZGARA	60.444.782	64.113.738	1,06	79.193.666	105.486.952	1,33	31,02	64,53	25,58
	DEMİR ÇELİK VİDA CIVATA SOMUN	153.139.860	345.969.354	2,26	197.042.624	517.641.477	2,63	28,67	49,62	16,28
DEMİR ÇELİK BAZLI ÜRÜNLER		8.869.320.006	5.660.347.927	0,64	11.269.637.875	9.517.598.921	0,84	27,06	68,15	32,33
ELEKTRİKLİ TEÇHİZAT ÜRÜNLERİ	ALARM CİHAZLARI	370.295	7.575.487	20,46	237.893	7.049.653	29,63	-35,76	-6,94	44,85
	AŞANSÖR YÜRÜYEN MERDİVEN APRON KÖRÜĞÜ	26.612.730	86.784.796	3,26	30.920.603	104.712.533	3,39	16,19	20,66	3,85
	AYDINLATMA CİHAZLARI	14.339.908	146.328.172	10,20	18.401.679	190.050.495	10,33	28,32	29,88	1,21
	ELEKTRİK MALZEMELERİ	31.554.990	366.262.061	11,61	36.542.486	454.504.292	12,44	15,81	24,09	7,16
	ISITMA VE SOĞUTMA CİHAZLARI	69.573.660	473.510.317	6,81	78.268.519	668.098.264	8,54	12,50	41,09	25,42
	SAYAÇLAR	2.166.539	30.924.003	14,27	2.526.453	34.107.727	13,50	16,61	10,30	-5,42
	YALITIMLI KABLOLAR	250.363.068	1.036.218.508	4,14	282.745.146	1.642.276.689	5,81	12,93	58,49	40,34
ELEKTRİKLİ TEÇHİZAT ÜRÜNLERİ		394.981.191	2.147.603.344	5,44	449.642.778	3.100.799.653	6,90	13,84	44,38	26,83
KİMYASAL BAZLI ÜRÜNLER	BOYA VERNİK	73.241.510	161.989.159	2,21	86.779.572	201.337.865	2,32	18,48	24,29	4,90
	PLASTİK	330.647.808	724.932.799	2,19	406.737.597	1.017.502.437	2,50	23,01	40,36	14,10
	YAPISAL KİMYA	532.869.782	296.396.582	0,56	634.715.284	422.564.963	0,67	19,11	42,57	19,69
KİMYASAL BAZLI ÜRÜNLER		936.759.101	1.183.318.540	1,26	1.128.232.453	1.641.405.265	1,45	20,44	38,71	15,17
METAL BAZLI ÜRÜNLER	ALÜMİNYUM İNŞAAT MALZEMELERİ VE AKSAMI	411.802.314	1.335.560.355	3,24	594.160.533	2.225.033.757	3,74	44,28	66,60	15,47
	ALÜMİNYUM SAĞLIK GEREÇLERİ	286.662	2.140.642	7,47	489.062	3.489.959	7,14	70,61	63,03	-4,44
	DEMİR ÇELİK SAĞLIK GEREÇLERİ	7.291.821	45.643.362	6,26	9.886.939	67.297.278	6,81	35,59	47,44	8,74
	KİLİTLER VE DONANIM EŞYASI	112.206.433	470.061.028	4,19	131.517.046	602.443.703	4,58	17,21	28,16	9,34
	MUSLUK VE VANALAR	27.996.501	246.572.518	8,81	33.790.045	327.985.920	9,71	20,69	33,02	10,21
METAL BAZLI ÜRÜNLER		559.583.730	2.099.977.905	3,75	769.843.625	3.226.250.618	4,19	37,57	53,63	11,67
MİNERAL, TAŞ VE TOPRAK ÜRÜNLERİ	ALÇI	1.221.825.848	48.679.467	0,04	1.336.560.183	62.372.534	0,05	9,39	28,13	17,13
	ALÇI ÇİMENTO BETON EŞYA	655.769.318	130.126.735	0,20	877.360.814	218.674.876	0,25	33,79	68,05	25,60
	ÇİMENTO	24.091.175.010	844.035.187	0,04	23.481.868.529	950.604.115	0,04	-2,53	12,63	15,55
	DÜZ CAM YALITIM CAMI	255.792.030	219.737.996	0,86	400.280.150	332.450.438	0,83	56,49	51,29	-3,32
	İŞLENMİŞ TAŞLAR	4.285.279.485	1.189.918.317	0,28	5.634.805.075	1.527.523.474	0,27	31,49	28,37	-2,37
	SERAMİK KAPLAMA	1.779.418.895	562.654.606	0,32	2.192.663.512	717.356.510	0,33	23,22	27,50	3,47
	SERAMİK SAĞLIK GEREÇLERİ	115.235.563	188.085.536	1,63	150.279.284	255.679.989	1,70	30,41	35,94	4,24
	TUĞLA KİREMİT	27.842.466	5.355.295	0,19	50.480.487	9.943.932	0,20	81,31	85,68	2,41
MİNERAL, TAŞ VE TOPRAK ÜRÜNLERİ		32.432.338.614	3.188.593.140	0,10	34.124.298.035	4.074.605.868	0,12	5,22	27,79	21,45
PREFABRİK YAPILAR		81.030.532	178.854.401	2,21	80.431.692	176.597.820	2,20	-0,74	-1,26	-0,53
YALITIM ÜRÜNLERİ		123.212.532	113.600.554	0,92	173.661.436	159.187.480	0,92	40,94	40,13	-0,58
TOPLAM		44.305.407.270	15.367.689.651	0,35	49.256.138.058	23.076.444.777	0,47	11,17	50,16	35,07

Ocak/ EYLÜL 2020 – 2021

	2020 – OCAK - EYLÜL			2021 – OCAK – EYLÜL			DEĞİŞİM		
	MİKTAR (KG)	DEĞER (USD)	BR.FİYAT (KG/USD)	MİKTAR (KG)	DEĞER (USD)	BR.FİYAT (KG/USD)	MİKTAR (KG)	DEĞER (USD)	BR.FİYAT (KG/USD)
AĞAÇ VE AHŞAP ÜRÜNLERİ	908.181.564	795.393.840	0,88	1.260.390.163	1.179.999.151	0,94	38,78	48,35	6,90
DEMİR ÇELİK BAZLI ÜRÜNLER	8.869.320.006	5.660.347.927	0,64	11.269.637.875	9.517.598.921	0,84	27,06	68,15	32,33
ELEKTRİKLİ TEÇHİZAT ÜRÜNLERİ	394.981.191	2.147.603.344	5,44	449.642.778	3.100.799.653	6,90	13,84	44,38	26,83
KİMYASAL BAZLI ÜRÜNLER	936.759.101	1.183.318.540	1,26	1.128.232.453	1.641.405.265	1,45	20,44	38,71	15,17
METAL BAZLI ÜRÜNLER	559.583.730	2.099.977.905	3,75	769.843.625	3.226.250.618	4,19	37,57	53,63	11,67
MİNERAL, TAŞ VE TOPRAK ÜRÜNLERİ	32.432.338.614	3.188.593.140	0,10	34.124.298.035	4.074.605.868	0,12	5,22	27,79	21,45
PREFABRİK YAPILAR	81.030.532	178.854.401	2,21	80.431.692	176.597.820	2,20	-0,74	-1,26	-0,53
YALITIM ÜRÜNLERİ	123.212.532	113.600.554	0,92	173.661.436	159.187.480	0,92	40,94	40,13	-0,58
TOPLAM	44.305.407.270	15.367.689.651	0,35	49.256.138.058	23.076.444.777	0,47	11,17	50,16	35,07



E. Ülke Bazlı İhracat Değerlendirmesi

Ocak – EYLÜL 2020/2021

	2020 OCAK - EYLÜL		2021 OCAK - EYLÜL		DEĞİŞİM		2021'DEKİ PAYI
	MİKTAR (KG)	DEĞER (USD)	MİKTAR (KG)	DEĞER (USD)	MİKTAR (KG)	DEĞER (USD)	
1 BİRLEŞİK KRALLIK	676.823.372	767.957.698	1.051.803.988	1.496.825.381	55,40	94,91	6%
2 ALMANYA	5.662.410.693	996.654.273	7.337.615.582	1.474.124.704	29,58	47,91	6%
3 BİRLEŞİK DEVLETLER	784.739.787	953.313.735	967.936.703	1.461.080.590	23,34	53,26	6%
4 İSRAİL	3.929.154.152	978.836.533	4.715.542.699	1.434.392.003	20,01	46,54	6%
5 IRAK	1.128.581.275	864.033.109	1.448.421.705	1.181.067.594	28,34	36,69	5%
6 ROMANYA	1.126.138.399	556.017.996	1.426.676.975	864.091.819	26,69	55,41	4%
7 FRANSA	566.736.545	404.649.940	731.895.737	629.239.938	29,14	55,50	3%
8 ÇİN HALK CUMHURİYETİ	1.874.868.348	434.398.902	2.470.716.196	588.823.171	31,78	35,55	3%
9 İTALYA	420.009.805	249.651.249	831.461.850	464.272.972	97,96	85,97	2%
10 YEMEN	873.043.546	353.315.275	726.242.654	446.301.266	-16,81	26,32	2%
11 SINGAPUR	447.849.668	198.564.600	829.579.982	421.754.421	85,24	112,40	2%
12 RUSYA FEDERASYONU	293.325.931	130.007.179	679.701.627	400.356.222	131,72	207,95	2%
13 POLONYA	284.061.017	296.304.401	340.140.949	400.263.002	19,74	35,09	2%
14 KANADA	139.166.092	229.895.642	179.626.373	396.298.489	29,07	72,38	2%
15 İSPANYA	654.136.727	217.226.424	894.224.481	363.996.922	36,70	67,57	2%
16 BELÇİKA	235.942.728	198.183.241	468.042.959	363.461.100	98,37	83,40	2%
17 HOLLANDA	647.250.865	235.684.609	803.587.389	358.355.912	24,15	52,05	2%
18 BULGARİSTAN	305.328.562	234.068.237	353.026.889	352.448.296	15,62	50,58	2%
19 FAS	384.693.732	242.229.120	440.897.832	330.518.335	14,61	36,45	1%
20 PERU	265.414.411	32.259.424	510.924.880	318.697.856	92,50	887,92	1%
21 DİĞERLERİ	23.605.731.616	6.794.438.063	22.048.070.608	9.330.074.783			40%
TOPLAM	44.305.407.270	15.367.689.651	49.256.138.058	23.076.444.777			

2021 Ocak - EYLÜL ayında (kümülatif olarak) 219 pazara ihracat yapılmıştır.

F. Genel İthalat Değerlendirmesi

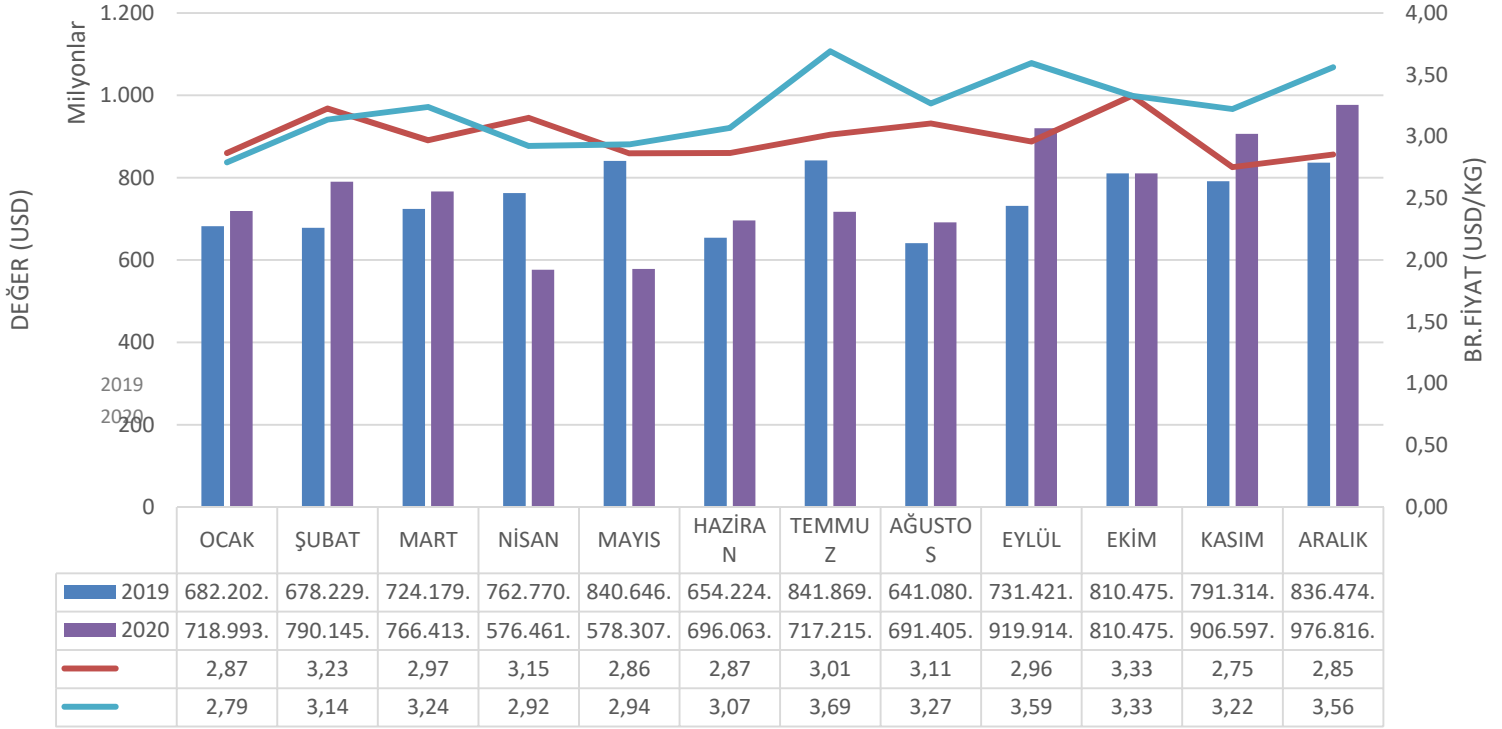
Ağustos 2021

İthalat verileri 1ay geriden gelmektedir.

2021 Yılı Ocak-Ağustos ayı Yapı Malzemeleri sektörü ithalat değeri 7,3 Milyar USD'dir.

- Ağustos ayı sektör ithalatı 946 Milyon USD'dir.

YAPI MALZEMELERİ SEKTÖRÜ 2020 Yılı Kümülatif





Daha fazla bilgi için websitemizi ziyaret edebilirsiniz.
turkishmetals.org.tr

 **iDDMiB**