



YAPI MALZEMELERİ SEKTÖRÜ Şubat 2023 DEĞERLENDİRMESİ

2 Mart 2023

Hazırlayan: Emrah UZUN

 **iDDMiB**

A. Yönetici Özeti:

Yapı Malzemeleri sektörü, bünyesinde bulundurduğu iş gücü katkısı ve yüzlerce çeşit mal-hizmet üretimiyle doğrudan bağlantılı olması sebebiyle ekonomik yapı içerisinde önemli bir yere sahiptir. Ulusal ve uluslararası alanda büyük bir deneyime ve potansiyele sahip olan inşaat sektörü, kendisine bağlı 200'den fazla alt sektörü harekete geçirme özelliğiyle bilinen sektör ekonominin lider ve sürükleyici sektörlerinden biridir.

Cari açık vermeyen Türk Yapı Malzemeleri Sektörü, 15 ürün grubu ile dünya yapı malzemeleri ihracat sıralamasında 2020 yılında 9'uncu sırada yer almaktadır.

Türk Yapı Malzemelerinin 2023 yılı hedefi Dünya Yapı Malzemeleri Sektör ihracat payında %3'lük dilimde yer almaktır.

B. Yapı Malzemeleri Alt Sektör GTIP listesi:

NO	ALT ÜRÜ GRUPLARI	ÜRÜN AÇIKLAMALARI
1	Ağaçtan İnşaat Malzemeleri ve Aksamları	940330-40-50-60 (ahşap mobilyalar), 4412 (Kontrplaklar, kaplama panolar vb kaplamalar), 4418 (inşaat marangozluk mamulleri), 4411 (levhalar)
2	Alçı, Asfalt ve Yapı Malzemeleri	2520 (alçılar), 2523 (çimento), 6807 (asfalttan vb maddeden eşyalar), 6809 (alçı esanslı eşyalar), 6810 (çimentodan, betondan eşyalar), 6811(amyantlı çimentodan eşya), (3816 (Ateşe dayanıklı çimentolar, harçlar, betonlar vb. Karışım), 382450 (Kalıba dökülmeye hazır beton/ateşe dayanıklı olmayan harç)
3	Alüminyumdan İnşaat Malzemeleri ve Aksamları	7604 (Alüminyum Çubuk ve Profiller), 7606 (Alüminyum sac, levha ve şeritler), 7610 (Alüminyum inşaat aksamı)
4	Asansörler	842810 (insan taşımaya mahsus alan asansörler)
5	Aydınlatma ve Kablolar, Elektrik İnşaat Malzemeleri ve Aksamları	8536 (Gerilimi 1000 voltu geçmeyen elektrik devresi teçhizatı), 854442-49 (Telekomünikasyon türü elektrik iletkeni ve Telefon hattı için toprak ve su altı kabloları), 9405 (Diğer aydınlatma cihazları, lambalar, ışıklı tabela, plaka vb.)
6	Boyalar ve Vernikler	3208 (Susuz ortamda eriyen/dağılan, boya ve vernik), 3209 (Sulu ortamda eriyen/dağılan, boya ve vernik), 3210 (Diğer boyalar ve vernikler), 3214(Macunlar, renkli çimentolar ve boyacılıkta kullanılan sıvama maddeleri)
7	Cam	7003 (Dökme cam veya haddeden geçirilmiş cam), 7004 (Çekme/üfleme cam - kütle halinde boyanmış), 7005(Perdahanmış cam, levha, yaprak halinde), 700719 (Sertleştirilmiş emniyet camı - düz. Emaye), 700729 (Kurşuna dayanıklı düz emniyet camları lamine - diğer), 7008(Çok katlı yalıtım camları), 700991(Çerçevesiz cam aynalar - sadece kesilmiş olanlar), 700992 (Çerçevesiz cam aynalar), 7016 (Camdan kaldırım blokları, tuğla, karo, kiremit, mozaik, köpük cam)
8	Demir - Çelik İnşaat Malzemeleri ve Aksamları	7214-15 (çubuklar), 7216 (alaşimsız çelikten profil), 7217 (alaşimsız çelikten teller), 7303 (Dökme demirden tüpler, borular, içi boş profiller), 7304 (dikişsiz tüp, boru, içi boş profil), 7305 (Diğer Tüp Ve Borular), 7306 (diğer tüpler, borular, içi boş profiller), 7307 (boru bağlantı parçaları), 7308 (inşaat ve aksamı), 7317 (çiviler, pünezler vb.), 7318 ((civata, somun, tavan halkası, vida, perçin, pim vb.), 7322 (Isıtması elektrikle olmayan demir-çelik radyatör, jeneratörler), 732690 (merdivenler)

B. Yapı Malzemeleri Alt Sektör GTIP listesi:

NO	ALT ÜRÜ GRUPLARI	ÜRÜN AÇIKLAMALARI
9	Isıtma ve Soğutma Cihazları ve Aksamları	392690 (Plastikten delikli ızgara), 400811-19Gözenekli kauçuktan - levha, Tabaka ve şeritler, çubuk ve profiller), 400911-19 (Kauçuktan boru ve hortumlar, rondelalar ve contalar), 73269050-80 (Demir/çelikten kelepçeler ve bobinler), 8307 (Adi metalden eğilip bükülebilen borular), 8402 (Buhar jeneratörleri, kızgın su üreten kazanlar), 8403 (Buhar kazanları dışında kalan merkezi ısıtma kazanları), 8404 (Buhar kazanları, ısıtma kazanları için yardımcı cihazlar), 8415 (Klima cihazları-vantilatörlü, ısı, nem değiştirme tertibatlı), 841610 (Otomatik kontrol tertibatlı akaryakıt brülörleri), 841620 (Sadece gaz için olan yakıt brülörleri), 841911 (Gazla çalışan anında su ısıtıcılar), 841919 (Elektrikli olmayan termosifonlar (depolu su ısıtıcıları),851610 (Elektrikli anında su ısıtıcılar), 851621 (Depolu ısıtıcı radyatörler)
10	İşlenmiş Taşlar	2515 (Mermer ve traverten, kireçli taşlar), 6802 (İnşaata elverişli işlenmiş taşlar), 6803 (İşlenmiş kayagan taşı)
11	Kilitler ve Bina Donanım İnşaat Malzemeleri	8301 (Adi metallerden kilitler, sürgüler, kilidi olan fermuarlar vb.), 8302 (Adi metallerden donanım, tertibat vb. Eşya), 848110-40 (Dökme demir/çelikten filtre/yağlayıcı basınç düşürücü valfler, emniyet/bırakma, valfleri), 848180 (Sihhi tesisat için karıştırıcı valfler), 848190 (Musluklar valfler vb cihazların aksam ve parçaları), 940340 (Ahşap hazır mutfak üniteleri)
12	Plastik İnşaat Malzemeleri ve Aksamları	3916 (Plastikten Monofil, Çubuk, Profiller), 3917 (Plastikten tüpler, borular, hortumlar; conta, dirsek, rakor vb), 3918 (Plastikten yer kaplamaları-duvar ve tavan kaplamaları dahil), 3921 (Plastikten diğer levhalar, yaprak, pelikül, varak ve lamalar), 3922 (Plastikten küvet, duş, lavabo, bide, hela küveti ve donanımları), 3925 (Plastikten inşaat malzemesi)
13	Prefabrik Yapılar	9406 (prefabrik yapılar)
14	Tuğla, Kiremit ve Karolar, Seramik ve Seramik İnşaat Malzemeleri	6904 (İnşaatta kullanılan seramik tuğlalar, döşeme blokları, karolar), 6905 (Kiremit, baca şapkaları, baca boruları vb seramik eşya), 6907 (Sırsız seramikten karolar ve küpler), 6908 (Sırlı seramikten döşeme, kaldırım taşları, şömine, duvar karosu), 6910 (Seramik musluk taşları, lavabolar, küvetler, bideler vb)
15	Yalıtım Malzemeleri	6806 (mineral yünler), 7019 (Cam lifleri, cam yünü ve mamulleri-iplik, dokuma vb)

* Türk Yapı Malzemeleri sektör G.T.İ.P'leri T.C. Ticaret Bakanlığı ve Türkiye İnşaat Malzemesi Sanayicileri Derneği sektör gruplandırması ile aynıdır.

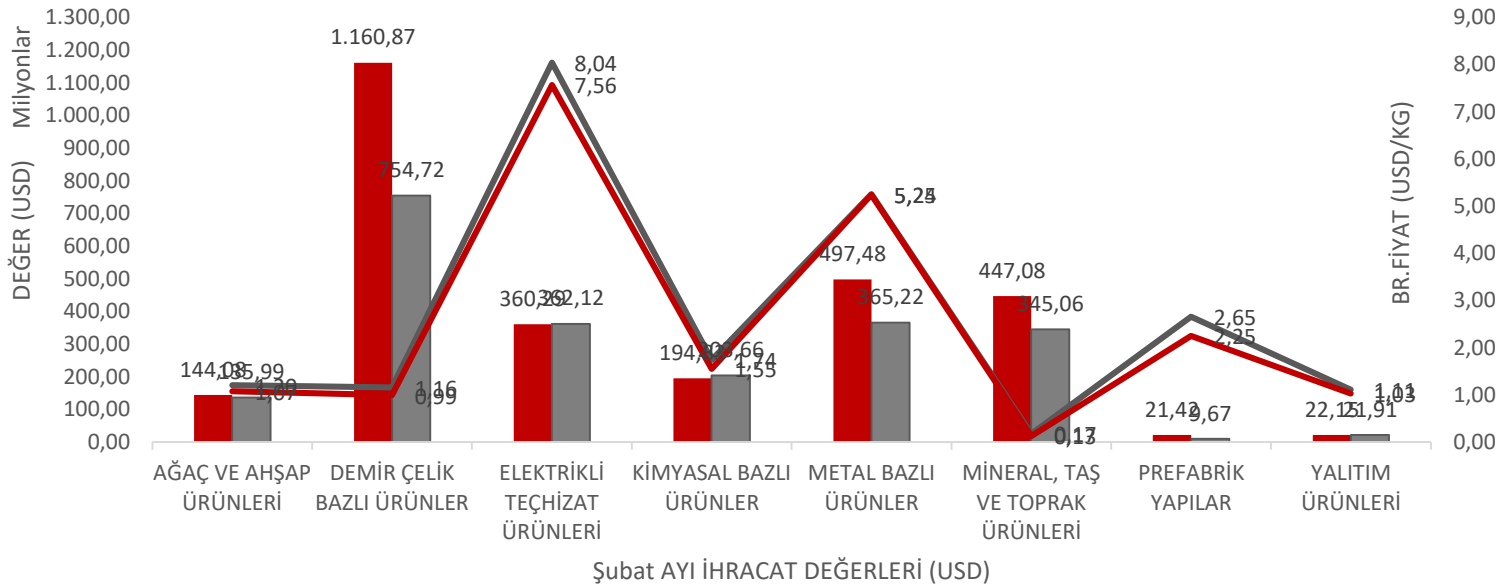
C. Aylık Bazda Genel İhracat Değerlendirmesi

Şubat 2022-2023

		2022 Şubat			2023 Şubat			DEĞİŞİM		
		MİKTAR (KG)	DEĞER (USD)	BR.FİYAT (KG/USD)	MİKTAR (KG)	DEĞER (USD)	BR.FİYAT (KG/USD)	MİKTAR (KG)	DEĞER (USD)	BR.FİYAT (KG/USD)
	AĞAÇ	114.097.411	87.430.280	0,77	97.564.292	81.951.922	0,84	-14,49	-6,27	9,62
AĞAÇ VE AHŞAP ÜRÜNLERİ	AHŞAP MUTFAK BANYO MOBİLYASI	19.632.142	55.367.623	2,82	15.009.764	52.623.054	3,51	-23,54	-4,96	24,31
	DUVAR KAĞIDI	412.066	1.284.317	3,12	397.492	1.415.519	3,56	-3,54	10,22	14,26
	AĞAÇ VE AHŞAP ÜRÜNLERİ	134.141.618	144.082.220	1,07	112.971.548	135.990.495	1,20	-15,78	-5,62	12,07
	DEMİR ÇELİK BORU	207.015.832	240.907.463	1,16	115.897.863	134.989.750	1,16	-44,01	-43,97	0,09
	DEMİR ÇELİK ÇUBUK PROFİL	824.419.251	625.132.440	0,76	400.398.752	304.657.799	0,76	-51,43	-51,27	0,34
	DEMİR ÇELİK DİKENLİ TEL ÇİT	949.526	1.461.481	1,54	931.329	1.317.309	1,41	-1,92	-9,86	-8,10
DEMİR ÇELİK BAZLI ÜRÜNLER	DEMİR ÇELİK İNŞAAT AKSAMI	80.371.116	162.427.471	2,02	91.301.753	197.270.463	2,16	13,60	21,45	6,91
	DEMİR ÇELİK RADYATÖR	21.967.385	44.475.083	2,02	18.162.214	37.056.871	2,04	-17,32	-16,68	0,78
	DEMİR ÇELİK TEL ÖRGÜ KAFES AĞ IZGARA	9.157.673	13.347.533	1,46	6.185.201	9.138.170	1,48	-32,46	-31,54	1,37
	DEMİR ÇELİK VİDA CİVATA SOMUN	25.709.516	73.115.333	2,84	19.368.210	70.291.461	3,63	-24,67	-3,86	27,61
	DEMİR ÇELİK BAZLI ÜRÜNLER	1.169.590.299	1.160.866.805	0,99	652.245.323	754.721.822	1,16	-44,23	-34,99	16,58
	ALARM CİHAZLARI	18.924	506.710	26,78	33.767	2.342.574	69,37	78,43	362,31	159,09
	ASANSÖR YÜRÜYEN MERDİVEN APRON KÖRÜĞÜ	4.032.935	14.142.246	3,51	3.510.589	14.000.164	3,99	-12,95	-1,00	13,73
	AYDINLATMA CİHAZLARI	2.255.638	22.644.035	10,04	1.641.438	19.514.932	11,89	-27,23	-13,82	18,43
ELEKTRİKLİ TEÇHİZAT ÜRÜNLERİ	ELEKTRİK MALZEMELERİ	4.197.303	57.429.485	13,68	4.247.795	66.965.742	15,76	1,20	16,61	15,22
	ISITMA VE SOĞUTMA CİHAZLARI	7.306.049	63.645.398	8,71	7.575.713	75.128.101	9,92	3,69	18,04	13,84
	SAYAÇLAR	331.180	4.443.987	13,42	400.279	6.569.938	16,41	20,86	47,84	22,32
	YALITIMLI KABLOLAR	29.507.452	197.479.950	6,69	27.634.432	177.595.702	6,43	-6,35	-10,07	-3,97
	ELEKTRİKLİ TEÇHİZAT ÜRÜNLERİ	47.649.481	360.291.812	7,56	45.044.012	362.117.154	8,04	-5,47	0,51	6,32
	BOYA VERNİK	7.854.143	21.686.400	2,76	9.204.030	29.246.629	3,18	17,19	34,86	15,08
KİMYASAL BAZLI ÜRÜNLER	PLASTİK	40.573.964	117.760.885	2,90	40.226.714	113.949.147	2,83	-0,86	-3,24	-2,40
	YAPISAL KİMYA	77.391.052	55.379.769	0,72	67.488.903	60.467.138	0,90	-12,79	9,19	25,21
	KİMYASAL BAZLI ÜRÜNLER	125.819.160	194.827.054	1,55	116.919.647	203.662.915	1,74	-7,07	4,54	12,49
	ALÜMİNYUM İNŞAAT MALZEMELERİ VE AKSAMI	74.575.686	377.740.572	5,07	53.083.913	253.474.023	4,77	-28,82	-32,90	-5,73
	ALÜMİNYUM SAĞLIK GEREÇLERİ	44.519	343.154	7,71	38.496	337.219	8,76	-13,53	-1,73	13,65
METAL BAZLI ÜRÜNLER	DEMİR ÇELİK SAĞLIK GEREÇLERİ	964.498	7.356.093	7,63	754.263	6.186.675	8,20	-21,80	-15,90	7,54
	KİLİTLER VE DONANIM EŞYASI	15.684.013	74.648.018	4,76	12.234.693	63.762.204	5,21	-21,99	-14,58	9,50
	MUSLUK VE VANALAR	3.666.999	37.392.708	10,20	3.440.847	41.455.791	12,05	-6,17	10,87	18,15
	METAL BAZLI ÜRÜNLER	94.935.714	497.480.545	5,24	69.552.211	365.215.912	5,25	-26,74	-26,59	0,21
	ALÇI	79.485.061	5.201.616	0,07	59.673.374	5.569.081	0,09	-24,93	7,06	42,61
	ALÇI ÇİMENTO BETON EŞYA	94.745.166	21.389.346	0,23	70.157.263	20.018.437	0,29	-25,95	-6,41	26,39
	ÇİMENTO	2.485.740.451	123.078.424	0,05	1.357.382.446	86.511.785	0,06	-45,39	-29,71	28,72
	DÜZ CAM YALITIM CAMI	50.306.306	44.541.041	0,89	35.076.600	41.811.222	1,19	-30,27	-6,13	34,63
MİNERAL, TAŞ VE TOPRAK ÜRÜNLERİ	İŞLENMİŞ TAŞLAR	502.436.536	139.105.168	0,28	342.064.026	116.075.869	0,34	-31,92	-16,56	22,57
	SERAMİK KAPLAMA	214.834.053	83.258.071	0,39	93.771.304	49.213.318	0,52	-56,35	-40,89	35,42
	SERAMİK SAĞLIK GEREÇLERİ	15.505.734	28.482.272	1,84	12.135.306	24.802.861	2,04	-21,74	-12,92	11,27
	TUĞLA KİREMIT	12.680.895	2.019.512	0,16	3.030.474	1.058.076	0,35	-76,10	-47,61	119,24
	MİNERAL, TAŞ VE TOPRAK ÜRÜNLERİ	3.455.734.201	447.075.451	0,13	1.973.290.791	345.060.649	0,17	-42,90	-22,82	35,16
	PREFABRİK YAPILAR	9.509.481	21.416.268	2,25	3.643.662	9.666.684	2,65	-61,68	-54,86	17,80
	YALITIM ÜRÜNLERİ	21.455.708	22.147.061	1,03	19.787.698	21.914.180	1,11	-7,77	-1,05	7,29
	ŞUBAT AYI TOPLAM	5.058.835.663	2.848.187.216	0,56	2.993.454.891	2.198.349.811	0,73	-40,83	-22,82	30,44

Şubat 2022 - 2023

	2022 Şubat			2023 Şubat			DEĞİŞİM		
	MİKTAR (KG)	DEĞER (USD)	BR.FİYAT (USD/KG)	MİKTAR (KG)	DEĞER (USD)	BR.FİYAT (USD/KG)	MİKTAR (KG)	DEĞER (USD)	BR.FİYAT (USD/KG)
AĞAÇ VE AHŞAP ÜRÜNLERİ	134.141.618	144.082.220	1,07	112.971.548	135.990.495	1,20	-15,78	-5,62	12,07
DEMİR ÇELİK BAZLI ÜRÜNLER	1.169.590.299	1.160.866.805	0,99	652.245.323	754.721.822	1,16	-44,23	-34,99	16,58
ELEKTRİKLİ TEÇHİZAT ÜRÜNLERİ	47.649.481	360.291.812	7,56	45.044.012	362.117.154	8,04	-5,47	0,51	6,32
KİMYASAL BAZLI ÜRÜNLER	125.819.160	194.827.054	1,55	116.919.647	203.662.915	1,74	-7,07	4,54	12,49
METAL BAZLI ÜRÜNLER	94.935.714	497.480.545	5,24	69.552.211	365.215.912	5,25	-26,74	-26,59	0,21
MİNERAL, TAŞ VE TOPRAK ÜRÜNLERİ	3.455.734.201	447.075.451	0,13	1.973.290.791	345.060.649	0,17	-42,90	-22,82	35,16
PREFABRİK YAPILAR	9.509.481	21.416.268	2,25	3.643.662	9.666.684	2,65	-61,68	-54,86	17,80
YALITIM ÜRÜNLERİ	21.455.708	22.147.061	1,03	19.787.698	21.914.180	1,11	-7,77	-1,05	7,29
Şubat AYI TOPLAM	5.058.835.663	2.848.187.216	0,56	2.993.454.891	2.198.349.811	0,73	-40,83	-22,82	30,44



■ 2022 Şubat DEĞER (USD) ■ 2023 Şubat DEĞER (USD) — 2023 Şubat BR.FİYAT (KG/USD) — 2022 Şubat BR.FİYAT (KG/USD)

2023 Şubat Ülke Sıralaması

	2022	2023	
ÜLKELER	DEĞER (FOBUSD)	DEĞER (FOBUSD)	PAY
1 ALMANYA	200.699.659	176.376.256	8,0%
2 BİRLEŞİK DEVLETLER	216.202.272	139.388.942	6,3%
3 İSRAİL	229.841.952	129.634.340	5,9%
4 BİRLEŞİK KRALLIK	200.446.573	126.854.811	5,8%
5 IRAK	139.811.158	118.819.355	5,4%
6 FRANSA	80.811.232	82.007.323	3,7%
7 RUSYA FEDERASYONU	48.582.008	81.340.724	3,7%
8 İTALYA	61.895.494	61.633.546	2,8%
9 ROMANYA	109.878.081	59.655.536	2,7%
10 BULGARİSTAN	50.500.463	54.171.986	2,5%
11 POLONYA	59.490.795	50.369.107	2,3%
12 FAS	42.372.051	43.611.675	2,0%
13 İSPANYA	44.342.139	41.471.551	1,9%
14 GÜRCİSTAN	36.099.199	39.690.319	1,8%
15 YEMEN	45.695.167	38.950.551	1,8%
16 HOLLANDA	72.398.186	38.248.164	1,7%
17 MISIR	55.616.961	36.456.179	1,7%
18 BELÇİKA	53.861.785	33.803.093	1,5%
19 SUUDİ ARABİSTAN	177.350	27.904.507	1,3%
20 AZERBAJCAN-NAHÇIVAN	24.484.696	27.322.656	1,2%
21 DİĞERLERİ	1.074.979.994	790.639.188	36,0%
TOPLAM	2.848.187.215,63	2.198.349.810,99	

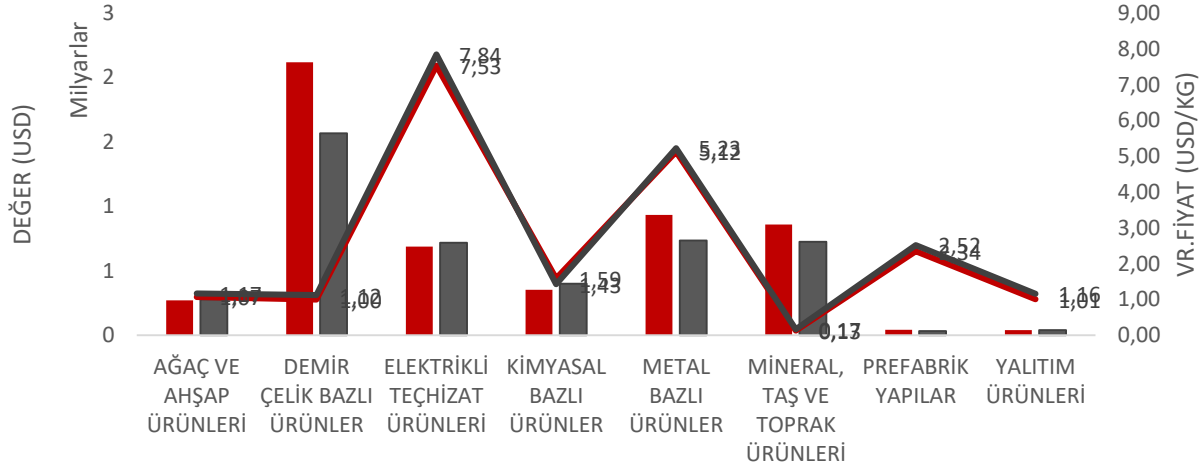
2023 Şubat ayında 211 pazara ihracat yapılmıştır.

D. Kümülatif Genel İhracat Değerlendirmesi

OCAK/ Şubat 2022 – 2023		2022 OCAK - Şubat			2023 OCAK - Şubat			DEĞİŞİM		
		MİKTAR (KG)	DEĞER (USD)	BR.FİYAT (USD/KG)	MİKTAR (KG)	DEĞER (USD)	BR.FİYAT (USD/KG)	MİKTAR (KG)	DEĞER (USD)	BR.FİYAT (USD/KG)
AĞAÇ VE AHSAP ÜRÜNLERİ	AĞAÇ	213.764.433	163.279.310	0,76	206.950.240	170.651.071	0,82	-3,19	4,51	7,96
	AHSAP MUTFAK BANYO MOBİLYASI	37.360.352	104.545.347	2,80	30.933.817	105.089.907	3,40	-17,20	0,52	21,40
	DUVAR KAĞIDI	764.629	2.533.532	3,31	676.170	2.869.885	4,24	-11,57	13,28	28,10
AĞAÇ VE AHSAP ÜRÜNLERİ		251.889.414	270.358.189	1,07	238.560.227	278.610.864	1,17	-5,29	3,05	8,81
DEMİR ÇELİK BAZLI ÜRÜNLER	DEMİR ÇELİK BORU	320.961.157	388.232.610	1,21	243.125.539	290.730.918	1,20	-24,25	-25,11	-1,14
	DEMİR ÇELİK ÇUBUK PROFİL	1.528.916.264	1.161.786.460	0,76	891.964.329	662.597.111	0,74	-41,66	-42,97	-2,24
	DEMİR ÇELİK DİKENLİ TEL ÇİT	2.271.088	3.769.528	1,66	2.423.589	3.603.928	1,49	6,71	-4,39	-10,41
	DEMİR ÇELİK İNŞAAT AKSAMI	155.907.431	308.514.427	1,98	175.049.568	382.550.124	2,19	12,28	24,00	10,44
	DEMİR ÇELİK RADYATÖR	42.532.129	86.313.833	2,03	33.316.877	68.134.345	2,05	-21,67	-21,06	0,77
	DEMİR ÇELİK TEL ÖRGÜ KAFES AĞ IZGARA	20.844.394	29.658.846	1,42	12.980.180	18.579.585	1,43	-37,73	-37,36	0,60
	DEMİR ÇELİK VİDA CİVATA SOMUN	48.523.951	138.092.001	2,85	38.152.736	140.018.158	3,67	-21,37	1,39	28,96
DEMİR ÇELİK BAZLI ÜRÜNLER		2.119.956.414	2.116.367.705	1,00	1.397.012.818	1.566.214.169	1,12	-34,10	-26,00	12,30
ELEKTRİKLİ TEÇHİZAT ÜRÜNLERİ	ALARM CİHAZLARI	44.529	1.091.250	24,51	55.564	3.375.147	60,74	24,78	209,29	147,87
	ASANSÖR YÜRÜYEN MERDİVEN APRON KÖRÜĞÜ	7.129.450	24.482.819	3,43	7.478.769	29.410.181	3,93	4,90	20,13	14,51
	AYDINLATMA CİHAZLARI	3.946.698	40.859.447	10,35	3.315.300	39.043.869	11,78	-16,00	-4,44	13,76
	ELEKTRİK MALZEMELERİ	8.029.288	105.496.000	13,14	7.916.255	123.089.228	15,55	-1,41	16,68	18,34
	ISITMA VE SOĞUTMA CİHAZLARI	13.777.554	122.041.780	8,86	15.364.276	150.163.990	9,77	11,52	23,04	10,34
	SAYAÇLAR	606.615	7.936.077	13,08	723.122	11.579.761	16,01	19,21	45,91	22,40
	YALITIMLI KABLOLAR	57.666.734	384.981.546	6,68	56.794.953	362.051.738	6,37	-1,51	-5,96	-4,51
ELEKTRİKLİ TEÇHİZAT ÜRÜNLERİ		91.200.868	686.888.920	7,53	91.648.239	718.713.914	7,84	0,49	4,63	4,12
KİMYASAL BAZLI ÜRÜNLER	BOYA VERNİK	14.178.351	40.049.890	2,82	17.533.771	55.589.410	3,17	23,67	38,80	12,24
	PLASTİK	74.775.721	215.162.206	2,88	79.556.588	224.739.592	2,82	6,39	4,45	-1,83
	YAPISAL KİMYA	132.997.372	96.972.165	0,73	183.907.876	120.244.850	0,65	38,28	24,00	-10,33
KİMYASAL BAZLI ÜRÜNLER		221.951.444	352.184.261	1,59	280.998.236	400.573.852	1,43	26,60	13,74	-10,16
METAL BAZLI ÜRÜNLER	ALÜMİNYUM İNŞAAT MALZEMELERİ VE AKSAMI	145.289.461	717.503.127	4,94	106.937.398	515.461.553	4,82	-26,40	-28,16	-2,39
	ALÜMİNYUM SAĞLIK GEREÇLERİ	119.688	777.070	6,49	74.703	641.557	8,59	-37,58	-17,44	32,28
	DEMİR ÇELİK SAĞLIK GEREÇLERİ	1.923.699	13.902.001	7,23	1.496.028	12.028.021	8,04	-22,23	-13,48	11,25
	KİLİTLER VE DONANIM EŞYASI	27.822.098	132.792.923	4,77	25.803.155	133.584.665	5,18	-7,26	0,60	8,47
	MUSLUK VE VANALAR	7.068.569	68.568.163	9,70	6.487.645	74.333.613	11,46	-8,22	8,41	18,12
METAL BAZLI ÜRÜNLER		182.223.515	933.543.284	5,12	140.798.930	736.049.408	5,23	-22,73	-21,16	2,04
MİNERAL, TAŞ VE TOPRAK ÜRÜNLERİ	ALÇI	240.739.466	9.886.149	0,04	219.399.498	13.608.035	0,06	-8,86	37,65	51,04
	ALÇI ÇİMENTO BETON EŞYA	177.249.608	42.277.045	0,24	131.797.968	38.372.059	0,29	-25,64	-9,24	22,06
	ÇİMENTO	4.499.108.576	219.929.072	0,05	2.861.254.746	179.311.057	0,06	-36,40	-18,47	28,20
	DÜZ CAM YALITIM CAMI	93.994.914	82.551.922	0,88	69.964.973	82.994.703	1,19	-25,57	0,54	35,07
	İŞLENMİŞ TAŞLAR	1.086.688.987	293.482.519	0,27	830.373.482	255.861.952	0,31	-23,59	-12,82	14,09
	SERAMİK KAPLAMA	408.007.671	155.092.618	0,38	201.777.123	104.402.749	0,52	-50,55	-32,68	36,12
	SERAMİK SAĞLIK GEREÇLERİ	29.577.828	52.470.851	1,77	24.169.767	49.004.688	2,03	-18,28	-6,61	14,29
	TUĞLA KİREMİT	20.006.240	3.142.494	0,16	10.134.631	2.531.477	0,25	-49,34	-19,44	59,02
MİNERAL, TAŞ VE TOPRAK ÜRÜNLERİ		6.555.373.291	858.832.670	0,13	4.348.872.187	726.086.720	0,17	-33,66	-15,46	27,44
PREFABRİK YAPILAR		17.905.927	41.959.270	2,34	12.680.244	31.942.013	2,52	-29,18	-23,87	7,50
YALITIM ÜRÜNLERİ		40.724.720	40.994.130	1,01	35.654.526	41.238.174	1,16	-12,45	0,60	14,90
TOPLAM		9.481.225.595	5.301.128.429	0,56	6.546.225.407	4.499.429.114	0,69	-30,96	-15,12	22,93

OCAK/ Şubat 2022 – 2023

	2022 – OCAK - ŞUBAT			2023 – OCAK – ŞUBAT			DEĞİŞİM		
	MİKTAR (KG)	DEĞER (USD)	BR.FİYAT (KG/USD)	MİKTAR (KG)	DEĞER (USD)	BR.FİYAT (KG/USD)	MİKTAR (KG)	DEĞER (USD)	BR.FİYAT (KG/USD)
AĞAÇ VE AHŞAP ÜRÜNLERİ	251.889.414	270.358.189	1,07	238.560.227	278.610.864	1,17	-5,29	3,05	8,81
DEMİR ÇELİK BAZLI ÜRÜNLER	2.119.956.414	2.116.367.705	1,00	1.397.012.818	1.566.214.169	1,12	-34,10	-26,00	12,30
ELEKTRİKLİ TEÇHİZAT ÜRÜNLERİ	91.200.868	686.888.920	7,53	91.648.239	718.713.914	7,84	0,49	4,63	4,12
KİMYASAL BAZLI ÜRÜNLER	221.951.444	352.184.261	1,59	280.998.236	400.573.852	1,43	26,60	13,74	-10,16
METAL BAZLI ÜRÜNLER	182.223.515	933.543.284	5,12	140.798.930	736.049.408	5,23	-22,73	-21,16	2,04
MİNERAL, TAŞ VE TOPRAK ÜRÜNLERİ	6.555.373.291	858.832.670	0,13	4.348.872.187	726.086.720	0,17	-33,66	-15,46	27,44
PREFABRİK YAPILAR	17.905.927	41.959.270	2,34	12.680.244	31.942.013	2,52	-29,18	-23,87	7,50
YALITIM ÜRÜNLERİ	40.724.720	40.994.130	1,01	35.654.526	41.238.174	1,16	-12,45	0,60	14,90
TOPLAM	9.481.225.595	5.301.128.429	0,56	6.546.225.407	4.499.429.114	0,69	-30,96	-15,12	22,93



OCAK - ŞUBAT YAPI MALZEMELERİ İHRACAT DEĞERİ (USD)

■ 2022 OCAK-ŞUBAT DEĞER (USD) ■ 2023 OCAK - ŞUBAT DEĞER (USD)
— 2022 OCAK-ŞUBAT BR.FİYAT (KG/USD) — 2023 OCAK - ŞUBAT BR.FİYAT (KG/USD)

E. Ülke Bazlı İhracat Değerlendirmesi

OCAK-ŞUBAT 2023

	2022 OCAK - Şubat		2023 OCAK - Şubat		DEĞİŞİM		2023'DEKİ PAYI
	MİKTAR (KG)	DEĞER (USD)	MİKTAR (KG)	DEĞER (USD)	MİKTAR (KG)	DEĞER (USD)	
1 ALMANYA	169.994.124	386.567.261	129.477.977	360.786.914	-23,83	-6,67	8%
2 BİRLEŞİK DEVLETLER	2.029.307.333	389.354.177	1.317.466.133	296.616.988	-35,08	-23,82	7%
3 İSRAİL	1.270.352.512	467.902.716	872.683.284	286.718.437	-31,30	-38,72	6%
4 IRAK	265.693.459	267.469.240	241.267.959	257.640.582	-9,19	-3,67	6%
5 BİRLEŞİK KRALLIK	229.788.230	330.879.636	108.950.233	237.812.507	-52,59	-28,13	5%
6 RUSYA FEDERASYONU	46.160.426	89.909.504	52.654.124	168.370.270	14,07	87,27	4%
7 FRANSA	167.526.132	151.244.460	161.162.026	161.661.778	-3,80	6,89	4%
8 ROMANYA	203.541.487	157.310.253	143.743.968	117.651.426	-29,38	-25,21	3%
9 İTALYA	163.398.321	122.681.394	144.874.464	117.556.003	-11,34	-4,18	3%
10 YEMEN	181.054.376	125.667.709	159.564.731	104.532.929	-11,87	-16,82	2%
11 BULGARİSTAN	158.172.959	87.748.193	151.712.946	103.538.553	-4,08	18,00	2%
12 POLONYA	38.779.380	110.953.089	32.082.874	98.371.729	-17,27	-11,34	2%
13 FAS	90.660.261	80.874.249	90.999.700	84.045.303	0,37	3,92	2%
14 GÜRCİSTAN	112.357.516	69.139.232	105.494.422	75.380.218	-6,11	9,03	2%
15 HOLLANDA	76.855.310	115.792.017	25.280.008	75.187.673	-67,11	-35,07	2%
16 İSPANYA	98.879.012	81.202.937	92.428.577	71.730.002	-6,52	-11,67	2%
17 MISIR	161.409.882	111.893.773	104.635.465	68.978.114	-35,17	-38,35	2%
18 BELÇİKA	153.128.094	78.882.180	128.212.774	61.281.177	-16,27	-22,31	1%
19 SUUDİ ARABİSTAN	332.601	810.460	72.094.854	60.151.775	21.576,09	7.321,93	1%
20 ÇİN HALK CUMHURİYETİ	363.215.715	83.042.721	247.671.517	56.939.743	-31,81	-31,43	1%
21 DİĞERLERİ	3.500.618.466	1.991.803.226	216.376.370	1.634.476.993			36%
TOPLAM	9.481.225.594,89	5.301.128.428,67	6.546.225.407,42	4.499.429.113,73			

2023 OCAK - Şubat döneminde (kümülatif olarak) 230 pazara ihracat yapılmıştır.

Not: Suudi Arabistan'daki önemli artış ambargoların kaldırılması ile ilgilidir.

F. Genel İthalat Değerlendirmesi

ARALIK 2022

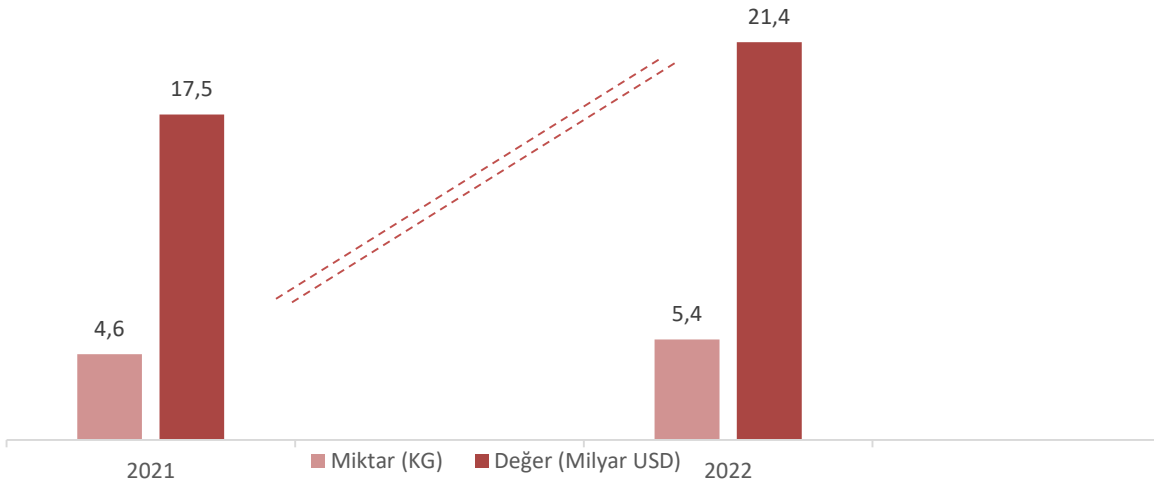
İthalat verileri 1 ay geriden gelmektedir.

2022 Yılında Yapı Malzemeleri sektörü ithalat değeri 21,4 Milyar USD'dir.

2022 yılı Aralık ayı sektör ithalatı 1,9 Milyar USD'dir.

YAPI MALZEMELERİ SEKTÖRÜ 2022 Yılı Kümülatif

2021-2022 İTHALAT KARŞILAŞTIRMASI





Daha fazla bilgi için websitemizi ziyaret edebilirsiniz.
turkishmetals.org.tr

 **İDDMiB**