



YAPI MALZEMELERİ SEKTÖRÜ NİSAN 2023 DEĞERLENDİRMESİ

8 MAYIS 2023

Hazırlayan: Emrah UZUN

 **iDDMiB**

A. Yönetici Özeti:

Yapı Malzemeleri sektörü, bünyesinde bulundurduğu iş gücü katkısı ve yüzlerce çeşit mal-hizmet üretimiyle doğrudan bağlantılı olması sebebiyle ekonomik yapı içerisinde önemli bir yere sahiptir. Ulusal ve uluslararası alanda büyük bir deneyime ve potansiyele sahip olan inşaat sektörü, kendisine bağlı 200'den fazla alt sektörü harekete geçirme özelliğiyle bilinen sektör ekonominin lider ve sürükleyici sektörlerinden biridir.

Cari açık vermeyen Türk Yapı Malzemeleri Sektörü, 15 ürün grubu ile dünya yapı malzemeleri ihracat sıralamasında 2020 yılında 9'uncu sırada yer almaktadır.

Türk Yapı Malzemelerinin 2023 yılı hedefi Dünya Yapı Malzemeleri Sektör ihracat payında %3'lük dilimde yer almaktır.

B. Yapı Malzemeleri Alt Sektör GTIP listesi:

NO	ALT ÜRÜ GRUPLARI	ÜRÜN AÇIKLAMALARI
1	Ağaçtan İnşaat Malzemeleri ve Aksamları	940330-40-50-60 (ahşap mobilyalar), 4412 (Kontrplaklar, kaplama panolar vb kaplamalar), 4418 (inşaat marangozluk mamulleri), 4411 (levhalar)
2	Alçı, Asfalt ve Yapı Malzemeleri	2520 (alçılar), 2523 (çimento), 6807 (asfalttan vb maddeden eşyalar), 6809 (alçı esanslı eşyalar), 6810 (çimentodan, betondan eşyalar), 6811(amyantlı çimentodan eşya), (3816 (Ateşe dayanıklı çimentolar, harçlar, betonlar vb. Karışım), 382450 (Kalıba dökülmeye hazır beton/ateşe dayanıklı olmayan harç)
3	Alüminyumdan İnşaat Malzemeleri ve Aksamları	7604 (Alüminyum Çubuk ve Profiller), 7606 (Alüminyum sac, levha ve şeritler), 7610 (Alüminyum inşaat aksamı)
4	Asansörler	842810 (insan taşımaya mahsus alan asansörler)
5	Aydınlatma ve Kablolar, Elektrik İnşaat Malzemeleri ve Aksamları	8536 (Gerilimi 1000 voltu geçmeyen elektrik devresi teçhizatı), 854442-49 (Telekomünikasyon türü elektrik iletkeni ve Telefon hattı için toprak ve su altı kabloları), 9405 (Diğer aydınlatma cihazları, lambalar, ışıklı tabela, plaka vb.)
6	Boyalar ve Vernikler	3208 (Susuz ortamda eriyen/dağılan, boya ve vernik), 3209 (Sulu ortamda eriyen/dağılan, boya ve vernik), 3210 (Diğer boyalar ve vernikler), 3214(Macunlar, renkli çimentolar ve boyacılıkta kullanılan sıvama maddeleri)
7	Cam	7003 (Dökme cam veya haddeden geçirilmiş cam), 7004 (Çekme/üfleme cam - kütle halinde boyanmış), 7005(Perdahanmış cam, levha, yaprak halinde), 700719 (Sertleştirilmiş emniyet camı - düz. Emaye), 700729 (Kurşuna dayanıklı düz emniyet camları lamine - diğer), 7008(Çok katlı yalıtım camları), 700991(Çerçevesiz cam aynalar - sadece kesilmiş olanlar), 700992 (Çerçevesiz cam aynalar), 7016 (Camdan kaldırım blokları, tuğla, karo, kiremit, mozaik, köpük cam)
8	Demir - Çelik İnşaat Malzemeleri ve Aksamları	7214-15 (çubuklar), 7216 (alaşimsız çelikten profil), 7217 (alaşimsız çelikten teller), 7303 (Dökme demirden tüpler, borular, içi boş profiller), 7304 (dikişsiz tüp, boru, içi boş profil), 7305 (Diğer Tüp Ve Borular), 7306 (diğer tüpler, borular, içi boş profiller), 7307 (boru bağlantı parçaları), 7308 (inşaat ve aksamı), 7317 (çiviler, pünezler vb.), 7318 ((civata, somun, tavan halkası, vida, perçin, pim vb.), 7322 (Isıtması elektrikle olmayan demir-çelik radyatör, jeneratörler), 732690 (merdivenler)

B. Yapı Malzemeleri Alt Sektör GTIP listesi:

NO	ALT ÜRÜ GRUPLARI	ÜRÜN AÇIKLAMALARI
9	Isıtma ve Soğutma Cihazları ve Aksamları	392690 (Plastikten delikli ızgara), 400811-19Gözenekli kauçuktan - levha, Tabaka ve şeritler, çubuk ve profiller), 400911-19 (Kauçuktan boru ve hortumlar, rondelalar ve contalar), 73269050-80 (Demir/çelikten kelepçeler ve bobinler), 8307 (Adi metalden eğilip bükülebilen borular), 8402 (Buhar jeneratörleri, kızgın su üreten kazanlar), 8403 (Buhar kazanları dışında kalan merkezi ısıtma kazanları), 8404 (Buhar kazanları, ısıtma kazanları için yardımcı cihazlar), 8415 (Klima cihazları-vantilatörlü, ısı, nem değiştirme tertibatlı), 841610 (Otomatik kontrol tertibatlı akaryakıt brülörleri), 841620 (Sadece gaz için olan yakıt brülörleri), 841911 (Gazla çalışan anında su ısıtıcılar), 841919 (Elektrikli olmayan termosifonlar (depolu su ısıtıcıları),851610 (Elektrikli anında su ısıtıcılar), 851621 (Depolu ısıtıcı radyatörler)
10	İşlenmiş Taşlar	2515 (Mermer ve traverten, kireçli taşlar), 6802 (İnşaata elverişli işlenmiş taşlar), 6803 (İşlenmiş kayagan taşı)
11	Kilitler ve Bina Donanım İnşaat Malzemeleri	8301 (Adi metallerden kilitler, sürgüler, kilidi olan fermuarlar vb.), 8302 (Adi metallerden donanım, tertibat vb. Eşya), 848110-40 (Dökme demir/çelikten filtre/yağlayıcı basınç düşürücü valfler, emniyet/bırakma, valfleri), 848180 (Sihhi tesisat için karıştırıcı valfler), 848190 (Musluklar valfler vb cihazların aksam ve parçaları), 940340 (Ahşap hazır mutfak üniteleri)
12	Plastik İnşaat Malzemeleri ve Aksamları	3916 (Plastikten Monofil, Çubuk, Profiller), 3917 (Plastikten tüpler, borular, hortumlar; conta, dirsek, rakor vb), 3918 (Plastikten yer kaplamaları-duvar ve tavan kaplamaları dahil), 3921 (Plastikten diğer levhalar, yaprak, pelikül, varak ve lamalar), 3922 (Plastikten küvet, duş, lavabo, bide, hela küveti ve donanımları), 3925 (Plastikten inşaat malzemesi)
13	Prefabrik Yapılar	9406 (prefabrik yapılar)
14	Tuğla, Kiremit ve Karolar, Seramik ve Seramik İnşaat Malzemeleri	6904 (İnşaatta kullanılan seramik tuğlalar, döşeme blokları, karolar), 6905 (Kiremit, baca şapkaları, baca boruları vb seramik eşya), 6907 (Sırsız seramikten karolar ve küpler), 6908 (Sırlı seramikten döşeme, kaldırım taşları, şömine, duvar karosu), 6910 (Seramik musluk taşları, lavabolar, küvetler, bideler vb)
15	Yalıtım Malzemeleri	6806 (mineral yünler), 7019 (Cam lifleri, cam yünü ve mamulleri-iplik, dokuma vb)

* Türk Yapı Malzemeleri sektör G.T.İ.P'leri T.C. Ticaret Bakanlığı ve Türkiye İnşaat Malzemesi Sanayicileri Derneği sektör gruplandırması ile aynıdır.

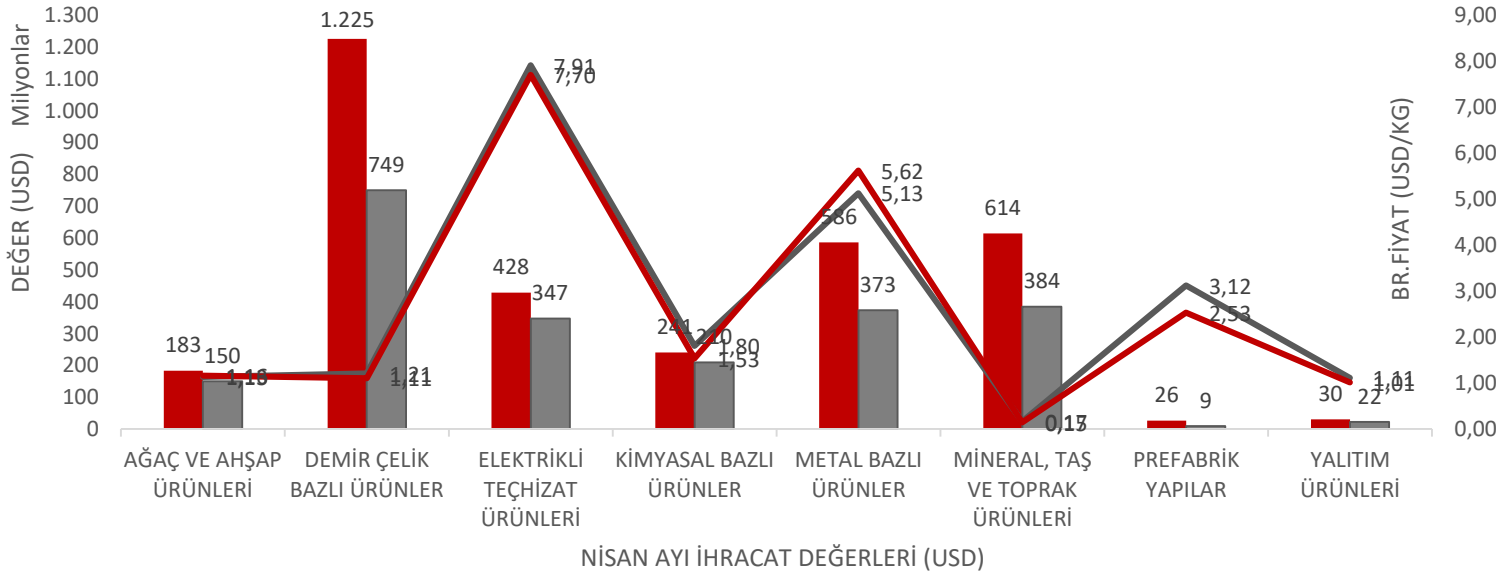
C. Aylık Bazda Genel İhracat Değerlendirmesi

NİSAN 2022-2023

		2022 NİSAN			2023 NİSAN			DEĞİŞİM		
		MİKTAR (KG)	DEĞER (USD)	BR.FİYAT (KG/USD)	MİKTAR (KG)	DEĞER (USD)	BR.FİYAT (KG/USD)	MİKTAR (KG)	DEĞER (USD)	BR.FİYAT (KG/USD)
AĞAÇ VE AHŞAP ÜRÜNLERİ	AĞAÇ	132.365.979	107.401.176	0,81	115.900.011	94.804.227	0,82	-12,44	-11,73	0,81
	AHŞAP MUTFAK BANYO MOBİLYASI	25.017.656	74.147.809	2,96	15.771.980	53.163.683	3,37	-36,96	-28,30	13,73
	DUVAR KAĞIDI	502.774	1.846.188	3,67	470.277	1.783.327	3,79	-6,46	-3,40	3,27
	AĞAÇ VE AHŞAP ÜRÜNLERİ	157.886.408	183.395.173	1,16	132.142.269	149.751.238	1,13	-16,31	-18,35	-2,44
DEMİR ÇELİK BAZLI ÜRÜNLER	DEMİR ÇELİK BORU	154.449.741	204.151.478	1,32	152.097.027	174.353.466	1,15	-1,52	-14,60	-13,27
	DEMİR ÇELİK ÇUBUK PROFİL	785.548.036	665.687.491	0,85	341.360.559	268.127.048	0,79	-56,54	-59,72	-7,31
	DEMİR ÇELİK DİKENLİ TEL ÇİT	1.471.770	2.360.857	1,60	1.116.246	1.837.366	1,65	-24,16	-22,17	2,61
	DEMİR ÇELİK İNŞAAT AKSAMI	94.682.970	191.218.006	2,02	86.465.374	197.413.408	2,28	-8,68	3,24	13,05
	DEMİR ÇELİK RADYATÖR	26.818.763	53.137.858	1,98	15.427.494	32.199.612	2,09	-42,47	-39,40	5,34
	DEMİR ÇELİK TEL ÖRGÜ KAFES AĞ IZGARA	13.208.633	19.404.365	1,47	8.485.542	11.562.614	1,36	-35,76	-40,41	-7,25
	DEMİR ÇELİK VİDA ÇIVATA SOMUN	31.091.071	88.788.636	2,86	16.855.800	63.966.971	3,79	-45,79	-27,96	32,89
	DEMİR ÇELİK BAZLI ÜRÜNLER	1.107.270.984	1.224.748.691	1,11	621.808.042	749.460.486	1,21	-43,84	-38,81	8,97
ELEKTRİKLİ TEÇHİZAT ÜRÜNLERİ	ALARM CİHAZLARI	37.100	1.006.106	27,12	29.913	938.248	31,37	-19,37	-6,74	15,66
	AŞANSÖR YÜRÜYEN MERDİVEN APRON KÖRÜĞÜ	4.989.362	18.157.937	3,64	4.095.962	16.861.025	4,12	-17,91	-7,14	13,11
	AYDINLATMA CİHAZLARI	2.470.725	27.585.547	11,16	1.620.309	19.587.043	12,09	-34,42	-29,00	8,27
	ELEKTRİK MALZEMELERİ	4.503.085	60.328.619	13,40	3.424.467	58.530.678	17,09	-23,95	-2,98	27,58
	ISITMA VE SOĞUTMA CİHAZLARI	8.557.030	77.105.241	9,01	7.401.569	72.813.263	9,84	-13,50	-5,57	9,18
	SAYAÇLAR	596.641	7.529.546	12,62	343.968	5.399.868	15,70	-42,35	-28,28	24,40
	YALITIMLI KABLOLAR	34.429.972	236.170.100	6,86	26.931.399	172.549.604	6,41	-21,78	-26,94	-6,60
	ELEKTRİKLİ TEÇHİZAT ÜRÜNLERİ	55.583.915	427.883.097	7,70	43.847.586	346.679.729	7,91	-21,11	-18,98	2,71
KİMYASAL BAZLI ÜRÜNLER	BOYA VERNİK	12.354.257	31.693.348	2,57	10.005.209	31.716.365	3,17	-19,01	0,07	23,57
	PLASTİK	51.963.869	147.388.355	2,84	42.847.178	117.711.376	2,75	-17,54	-20,14	-3,14
	YAPISAL KİMYA	92.730.087	61.803.467	0,67	63.401.154	60.268.336	0,95	-31,63	-2,48	42,63
	KİMYASAL BAZLI ÜRÜNLER	157.048.214	240.885.170	1,53	116.253.541	209.696.077	1,80	-25,98	-12,95	17,60
METAL BAZLI ÜRÜNLER	ALÜMİNYUM İNŞAAT MALZEMELERİ VE AKSAMI	81.669.616	447.528.302	5,48	56.827.427	263.968.095	4,65	-30,42	-41,02	-15,23
	ALÜMİNYUM SAĞLIK GEREÇLERİ	30.832	193.609	6,28	41.538	379.113	9,13	34,72	95,81	45,35
	DEMİR ÇELİK SAĞLIK GEREÇLERİ	1.237.405	9.726.959	7,86	699.049	6.181.078	8,84	-43,51	-36,45	12,48
	KİLİTLER VE DONANIM EŞYASI	17.332.730	86.947.005	5,02	12.119.020	65.916.557	5,44	-30,08	-24,19	8,43
	MUSLUK VE VANALAR	4.020.032	41.468.125	10,32	3.062.382	36.649.711	11,97	-23,82	-11,62	16,02
		METAL BAZLI ÜRÜNLER	104.290.616	585.863.999	5,62	72.749.416	373.094.555	5,13	-30,24	-36,32
MİNERAL, TAŞ VE TOPRAK ÜRÜNLERİ	ALÇI	126.348.018	6.862.797	0,05	66.395.113	6.184.696	0,09	-47,45	-9,88	71,49
	ALÇI ÇİMENTO BETON EŞYA	97.366.580	31.127.503	0,32	57.731.977	19.334.580	0,33	-40,71	-37,89	4,76
	ÇİMENTO	3.011.876.768	161.812.192	0,05	1.586.455.393	103.418.138	0,07	-47,33	-36,09	21,34
	DÜZ CAM YALITIM CAMI	50.218.024	52.552.161	1,05	28.638.102	40.176.145	1,40	-42,97	-23,55	34,06
	İŞLENMİŞ TAŞLAR	592.733.138	185.034.828	0,31	420.012.952	133.228.420	0,32	-29,14	-28,00	1,61
	SERAMİK KAPLAMA	299.674.426	141.438.343	0,47	108.083.207	55.411.555	0,51	-63,93	-60,82	8,62
	SERAMİK SAĞLIK GEREÇLERİ	17.474.834	32.912.441	1,88	11.709.506	25.233.728	2,15	-32,99	-23,33	14,42
	TUĞLA KİREMİT	16.862.312	2.398.732	0,14	3.051.825	876.501	0,29	-81,90	-63,46	101,90
	MİNERAL, TAŞ VE TOPRAK ÜRÜNLERİ	4.212.554.100	614.138.997	0,15	2.282.078.075	383.863.764	0,17	-45,83	-37,50	15,38
	PREFABRİK YAPILAR	10.319.783	26.118.570	2,53	2.903.260	9.056.323	3,12	-71,87	-65,33	23,25
	YALITIM ÜRÜNLERİ	29.593.983	29.948.100	1,01	20.027.935	22.291.965	1,11	-32,32	-25,56	9,99
	NİSAN AYI TOPLAM	5.834.548.004	3.332.981.797	0,57	3.291.810.124	2.243.894.136	0,68	-43,58	-32,68	19,33

NİSAN 2022 - 2023

	2022 NİSAN			2023 NİSAN			DEĞİŞİM		
	MİKTAR (KG)	DEĞER (USD)	BR.FİYAT (USD/KG)	MİKTAR (KG)	DEĞER (USD)	BR.FİYAT (USD/KG)	MİKTAR (KG)	DEĞER (USD)	BR.FİYAT (USD/KG)
AĞAÇ VE AHŞAP ÜRÜNLERİ	157.886.408	183.395.173	1,16	132.142.269	149.751.238	1,13	-16,31	-18,35	-2,44
DEMİR ÇELİK BAZLI ÜRÜNLER	1.107.270.984	1.224.748.691	1,11	621.808.042	749.460.486	1,21	-43,84	-38,81	8,97
ELEKTRİKLİ TEÇHİZAT ÜRÜNLERİ	55.583.915	427.883.097	7,70	43.847.586	346.679.729	7,91	-21,11	-18,98	2,71
KİMYASAL BAZLI ÜRÜNLER	157.048.214	240.885.170	1,53	116.253.541	209.696.077	1,80	-25,98	-12,95	17,60
METAL BAZLI ÜRÜNLER	104.290.616	585.863.999	5,62	72.749.416	373.094.555	5,13	-30,24	-36,32	-8,71
MİNERAL, TAŞ VE TOPRAK ÜRÜNLERİ	4.212.554.100	614.138.997	0,15	2.282.078.075	383.863.764	0,17	-45,83	-37,50	15,38
PREFABRİK YAPILAR	10.319.783	26.118.570	2,53	2.903.260	9.056.323	3,12	-71,87	-65,33	23,25
YALITIM ÜRÜNLERİ	29.593.983	29.948.100	1,01	20.027.935	22.291.965	1,11	-32,32	-25,56	9,99
NİSAN AYI TOPLAM	5.834.548.004	3.332.981.797	0,57	3.291.810.124	2.243.894.136	0,68	-43,58	-32,68	19,33



■ 2022 Nisan DEĞER (USD) ■ 2023 Nisan DEĞER (USD) — 2023 Nisan BR.FİYAT (KG/USD) — 2022 Nisan BR.FİYAT (KG/USD)

2023 NİSAN Ülke Sıralaması

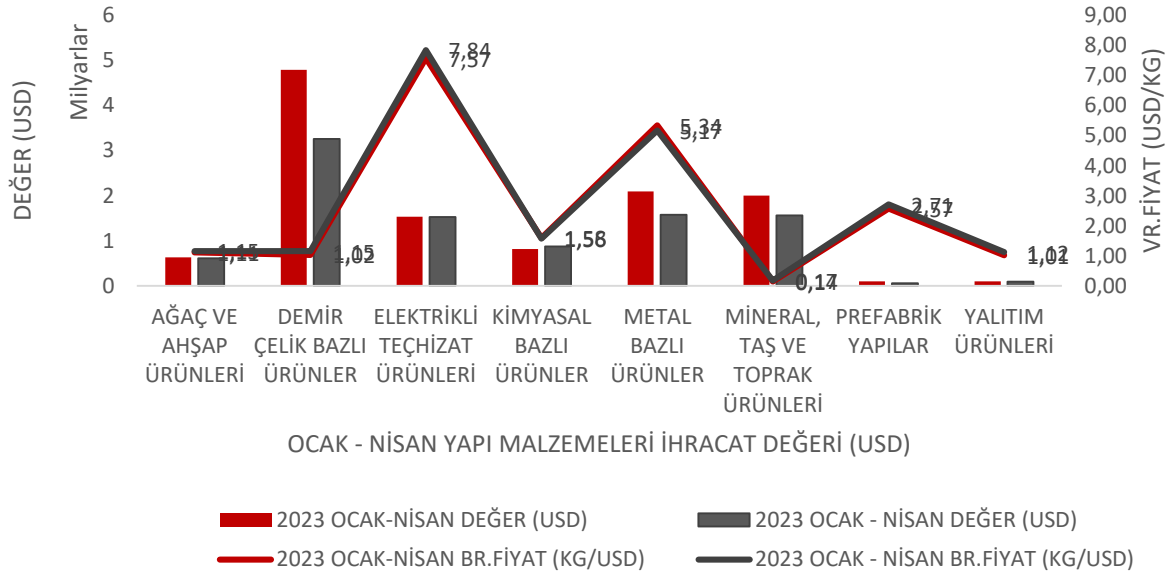
ÜLKELER	2022	2023	PAY
	DEĞER (FOBUSD)	DEĞER (FOBUSD)	
1 ALMANYA	270.099.199	169.674.285	7,6%
2 BİRLEŞİK DEVLETLER	307.363.036	148.153.158	6,6%
3 IRAK	154.044.507	132.416.767	5,9%
4 İSRAİL	243.173.687	128.003.280	5,7%
5 BİRLEŞİK KRALLIK	182.179.358	117.510.827	5,2%
6 FAS	46.507.836	79.230.946	3,5%
7 RUSYA FEDERASYONU	58.809.152	79.203.641	3,5%
8 FRANSA	101.970.681	74.744.743	3,3%
9 ROMANYA	82.546.341	67.407.657	3,0%
10 İTALYA	73.545.266	49.223.648	2,2%
11 BULGARİSTAN	55.430.362	47.156.477	2,1%
12 POLONYA	73.144.841	47.100.256	2,1%
13 HOLLANDA	61.284.670	44.738.038	2,0%
14 GÜRCİSTAN	38.059.411	41.455.051	1,8%
15 İSPANYA	62.543.782	40.746.353	1,8%
16 MISIR	64.611.458	38.479.505	1,7%
17 ÇİN HALK CUMHURİYETİ	35.491.053	35.042.621	1,6%
18 SUUDİ ARABİSTAN	220.737	32.145.472	1,4%
19 BELÇİKA	45.277.993	29.714.927	1,3%
20 LİBYA	36.187.897	28.053.311	1,3%
21 DİĞERLERİ	1.340.490.531	813.693.176	36,3%
TOPLAM	3.332.981.797	2.243.894.136	

2023 NİSAN ayında 206 pazara ihracat yapılmıştır.

		2022 OCAK - NİSAN			2023 OCAK - NİSAN			DEĞİŞİM		
		MIKTAR (KG)	DEĞER (USD)	BR.FİYAT (USD/KG)	MIKTAR (KG)	DEĞER (USD)	BR.FİYAT (USD/KG)	MİKTA R (KG)	DEĞER (USD)	BR.FİYAT (USD/KG)
AĞAÇ VE AHŞAP ÜRÜNLERİ	AĞAÇ	477.768.928	374.329.168	0,78	459.290.510	374.722.587	0,82	-3,87	0,11	4,13
	AHŞAP MUTFAK BANYO MOBİLYASI	85.410.290	246.479.286	2,89	66.121.663	224.546.542	3,40	-22,58	-8,90	17,68
	DUVAR KAĞIDI	1.628.862	5.639.551	3,46	1.660.737	6.489.940	3,91	1,96	15,08	12,87
AĞAÇ VE AHŞAP ÜRÜNLERİ		564.808.080	626.448.005	1,11	527.072.910	605.759.069	1,15	-6,68	-3,30	3,62
DEMİR ÇELİK BAZLI ÜRÜNLER	DEMİR ÇELİK BORU	700.207.488	857.196.629	1,22	627.785.189	702.588.404	1,12	-10,34	-18,04	-8,58
	DEMİR ÇELİK ÇUBUK PROFİL	3.379.435.245	2.655.284.265	0,79	1.660.897.220	1.269.295.454	0,76	-50,85	-52,20	-2,74
	DEMİR ÇELİK DİKENLİ TEL ÇİT	5.786.151	9.186.727	1,59	5.144.800	8.223.802	1,60	-11,08	-10,48	0,68
	DEMİR ÇELİK İNŞAAT AKSAMI	355.520.364	701.392.426	1,97	367.601.394	811.370.138	2,21	3,40	15,68	11,88
	DEMİR ÇELİK RADYATÖR	94.068.513	188.914.609	2,01	68.469.189	139.814.873	2,04	-27,21	-25,99	1,68
	DEMİR ÇELİK TEL ÖRGÜ KAFES AĞ IZGARA	52.386.107	73.103.425	1,40	31.307.350	43.429.785	1,39	-40,24	-40,59	-0,59
	DEMİR ÇELİK VİDA CIVATA SOMUN	107.428.343	307.188.213	2,86	75.312.148	279.452.175	3,71	-29,90	-9,03	29,76
DEMİR ÇELİK BAZLI ÜRÜNLER		4.694.832.211	4.792.266.293	1,02	2.836.517.290	3.254.174.631	1,15	-39,58	-32,10	12,39
ELEKTRİKLİ TEÇHİZAT ÜRÜNLERİ	ALARM CİHAZLARI	119.682	3.105.308	25,95	117.536	5.462.200	46,47	-1,79	75,90	79,11
	ASANSÖR YÜRÜYEN MERDİVEN APRON KÖRÜĞÜ	15.757.257	55.969.896	3,55	16.819.355	65.847.780	3,92	6,74	17,65	10,22
	AYDINLATMA CİHAZLARI	8.884.546	95.253.035	10,72	7.011.927	84.374.129	12,03	-21,08	-11,42	12,24
	ELEKTRİK MALZEMELERİ	16.520.631	224.730.482	13,60	16.054.228	259.004.823	16,13	-2,82	15,25	18,60
	İSITMA VE SOĞUTMA CİHAZLARI	31.389.443	275.598.808	8,78	32.783.380	320.397.569	9,77	4,44	16,26	11,31
	SAYAÇLAR	1.478.612	18.859.006	12,75	1.470.580	23.693.507	16,11	-0,54	25,63	26,32
	YALITIMLI KABLOLAR	127.732.064	855.180.110	6,70	119.620.295	761.815.546	6,37	-6,35	-10,92	-4,88
ELEKTRİKLİ TEÇHİZAT ÜRÜNLERİ		201.882.235	1.528.696.645	7,57	193.877.302	1.520.595.554	7,84	-3,97	-0,53	3,58
KİMYASAL BAZLI ÜRÜNLER	BOYA VERNİK	36.367.177	96.608.433	2,66	40.619.349	125.819.450	3,10	11,69	30,24	16,60
	PLASTİK	175.836.834	496.264.966	2,82	176.869.200	489.113.677	2,77	0,59	-1,44	-2,02
	YAPISAL KİMYA	300.399.132	219.523.998	0,73	340.586.154	256.723.948	0,75	13,38	16,95	3,15
KİMYASAL BAZLI ÜRÜNLER		512.603.142	812.397.397	1,58	558.074.703	871.657.075	1,56	8,87	7,29	-1,45
METAL BAZLI ÜRÜNLER	ALÜMİNYUM İNŞAAT MALZEMELERİ VE AKSAMI	310.865.038	1.608.491.335	5,17	233.982.488	1.107.216.592	4,73	-24,73	-31,16	-8,55
	ALÜMİNYUM SAĞLIK GEREÇLERİ	186.868	1.195.475	6,40	174.971	1.542.399	8,82	-6,37	29,02	37,79
	DEMİR ÇELİK SAĞLIK GEREÇLERİ	4.304.839	31.938.414	7,42	3.193.302	25.958.840	8,13	-25,82	-18,72	9,57
	KİLİTLER VE DONANIM EŞYASI	61.813.755	300.654.438	4,86	53.008.552	280.739.666	5,30	-14,24	-6,62	8,89
	MUSLUK VE VANALAR	15.395.853	153.151.023	9,95	13.637.474	155.917.732	11,43	-11,42	1,81	14,93
	METAL BAZLI ÜRÜNLER		392.566.353	2.095.430.685	5,34	303.996.787	1.571.375.229	5,17	-22,56	-25,01
MİNERAL, TAŞ VE TOPRAK ÜRÜNLERİ	ALÇI	572.327.388	27.214.975	0,05	448.529.220	29.059.688	0,06	-21,63	6,78	36,25
	ALÇI ÇİMENTO BETON EŞYA	387.945.314	101.344.130	0,26	266.172.444	83.810.210	0,31	-31,39	-17,30	20,53
	ÇİMENTO	10.139.209.268	513.022.094	0,05	6.312.262.182	406.136.186	0,06	-37,74	-20,83	27,16
	DÜZ CAM YALITIM CAMI	198.496.510	187.430.822	0,94	137.539.130	174.912.816	1,27	-30,71	-6,68	34,68
	İŞLENMİŞ TAŞLAR	2.236.533.979	645.292.656	0,29	1.690.080.002	538.976.409	0,32	-24,43	-16,48	10,53
	SERAMİK KAPLAMA	969.051.454	400.570.462	0,41	423.240.913	218.842.167	0,52	-56,32	-45,37	25,09
	SERAMİK SAĞLIK GEREÇLERİ	64.884.070	117.957.415	1,82	49.009.981	101.921.069	2,08	-24,47	-13,60	14,39
	TUĞLA KİREMİT	52.494.440	7.616.877	0,15	21.524.124	5.234.476	0,24	-59,00	-31,28	67,60
MİNERAL, TAŞ VE TOPRAK ÜRÜNLERİ		14.620.942.423	2.000.449.430	0,14	9.348.357.994	1.558.893.022	0,17	-36,06	-22,07	21,88
PREFABRİK YAPILAR		37.388.571	96.084.863	2,57	19.589.082	53.096.637	2,71	-47,61	-44,74	5,47
YALITIM ÜRÜNLERİ		98.616.008	99.380.024	1,01	82.063.476	91.528.337	1,12	-16,78	-7,90	10,68
TOPLAM		21.123.639.024	12.051.153.340	0,57	13.869.549.545	9.527.079.555	0,69	-34,34	-20,94	20,40

OCAK/ NİSAN 2022 – 2023

	2022 – OCAK – NİSAN			2023 – OCAK – NİSAN			DEĞİŞİM		
	MİKTAR (KG)	DEĞER (USD)	BR.FİYAT (KG/USD)	MİKTAR (KG)	DEĞER (USD)	BR.FİYAT (KG/USD)	MİKTAR (KG)	DEĞER (USD)	BR.FİYAT (KG/USD)
AĞAÇ VE AHŞAP ÜRÜNLERİ	564.808.080	626.448.005	1,11	527.072.910	605.759.069	1,15	-6,68	-3,30	3,62
DEMİR ÇELİK BAZLI ÜRÜNLER	4.694.832.211	4.792.266.293	1,02	2.836.517.290	3.254.174.631	1,15	-39,58	-32,10	12,39
ELEKTRİKLİ TEÇHİZAT ÜRÜNLERİ	201.882.235	1.528.696.645	7,57	193.877.302	1.520.595.554	7,84	-3,97	-0,53	3,58
KİMYASAL BAZLI ÜRÜNLER	512.603.142	812.397.397	1,58	558.074.703	871.657.075	1,56	8,87	7,29	-1,45
METAL BAZLI ÜRÜNLER	392.566.353	2.095.430.685	5,34	303.996.787	1.571.375.229	5,17	-22,56	-25,01	-3,16
MİNERAL, TAŞ VE TOPRAK ÜRÜNLERİ	14.620.942.423	2.000.449.430	0,14	9.348.357.994	1.558.893.022	0,17	-36,06	-22,07	21,88
PREFABRİK YAPILAR	37.388.571	96.084.863	2,57	19.589.082	53.096.637	2,71	-47,61	-44,74	5,47
YALITIM ÜRÜNLERİ	98.616.008	99.380.024	1,01	82.063.476	91.528.337	1,12	-16,78	-7,90	10,68
TOPLAM	21.123.639.024	12.051.153.340	0,57	13.869.549.545	9.527.079.555	0,69	-34,34	-20,94	20,40



E. Ülke Bazlı İhracat Değerlendirmesi

OCAK-NİSAN 2023

	2022 OCAK - NİSAN		2023 OCAK - NİSAN		DEĞİŞİM		2023'DEKİ PAYI
	MİKTAR (KG)	DEĞER (USD)	MİKTAR (KG)	DEĞER (USD)	MİKTAR (KG)	DEĞER (USD)	
1 ALMANYA	443.446.274	887.445.197	274.360.717,03	739.160.854,85	-38,13	-16,71	8%
2 BİRLEŞİK DEVLETLER	4.382.653.425	966.781.523	2.979.009.203,72	638.297.071,06	-32,03	-33,98	7%
3 İSRAİL	2.474.188.309	963.264.421	1.672.962.732,53	564.039.757,18	-32,38	-41,44	6%
4 IRAK	595.176.006	581.759.589	515.654.390,78	538.467.377,54	-13,36	-7,44	6%
5 BİRLEŞİK KRALLIK	471.897.296	688.810.601	265.187.200,41	513.571.336,18	-43,80	-25,44	5%
6 RUSYA FEDERASYONU	92.384.493	182.294.937	117.111.957,69	347.681.876,21	26,77	90,72	4%
7 FRANSA	409.844.497	349.674.740	290.977.879,85	330.342.321,04	-29,00	-5,53	3%
8 ROMANYA	620.839.508	441.953.574	409.494.958,47	296.177.747,82	-34,04	-32,98	3%
9 İTALYA	358.630.559	286.036.889	289.619.184,23	235.455.347,23	-19,24	-17,68	2%
10 FAS	204.586.285	184.173.875	246.685.249,12	222.800.599,23	20,58	20,97	2%
11 BULGARİSTAN	392.639.496	225.181.260	320.117.169,51	214.898.564,44	-18,47	-4,57	2%
12 POLONYA	93.943.141	261.363.374	65.665.944,61	194.422.148,77	-30,10	-25,61	2%
13 HOLLANDA	142.999.880	236.760.889	67.080.941,72	182.981.305,67	-53,09	-22,71	2%
14 GÜRCİSTAN	211.646.185	147.905.679	227.916.612,67	170.394.003,52	7,69	15,20	2%
15 İSPANYA	332.888.261	213.556.318	241.065.248,72	159.855.715,55	-27,58	-25,15	2%
16 MISIR	274.612.088	231.319.009	173.845.555,21	136.790.594,67	-36,69	-40,86	1%
17 YEMEN	376.145.741	265.640.762	220.909.547,98	134.787.414,33	-41,27	-49,26	1%
18 BELÇİKA	415.960.492	165.525.402	297.746.130,64	124.742.194,09	-28,42	-24,64	1%
19 SUUDİ ARABİSTAN	777.202	1.365.023	136.368.339,41	122.443.075,48	17.446,06	8.870,04	1%
20 ÇİN HALK CUMHURİYETİ	670.490.016	160.059.321	525.495.160,10	122.361.192,39	-21,63	-23,55	1%
21 DİĞERLERİ	8.157.889.867	4.610.280.957	4.532.275.420	3.537.409.058			37%
TOPLAM	21.123.639.024	12.051.153.340	13.869.549.545	9.527.079.555			

2023 OCAK - NİSAN döneminde (kümülatif olarak) 230 pazara ihracat yapılmıştır.

Not: Suudi Arabistan'daki önemli artış ambargoların kaldırılması ile ilgilidir.

F. Genel İthalat Değerlendirmesi

MART 2023

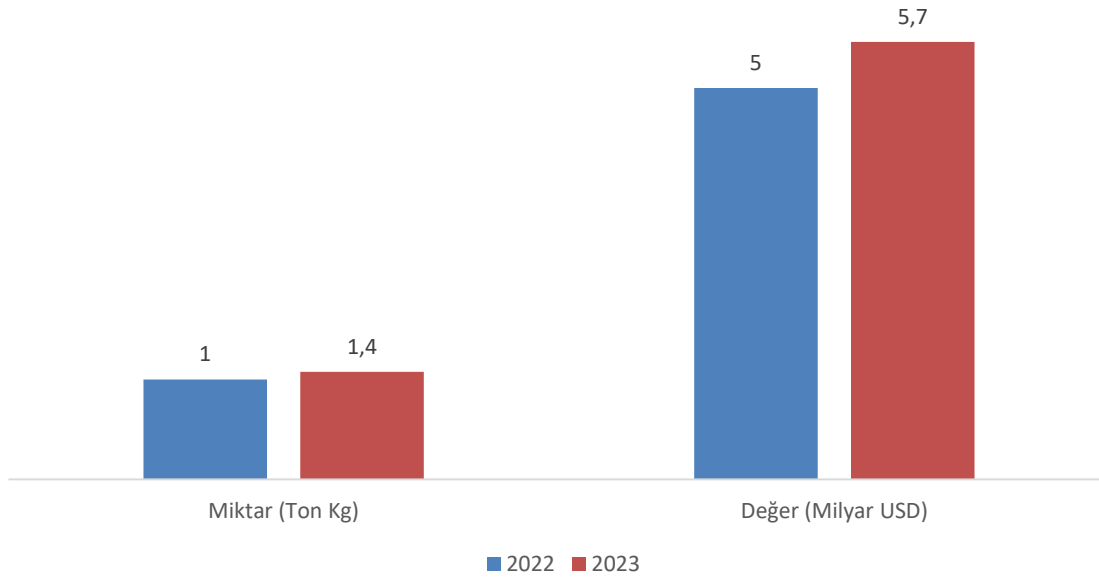
İthalat verileri 1 ay geriden gelmektedir.

2022 Yılında Yapı Malzemeleri sektörü ithalat değeri 21,4 Milyar USD'dir.

2023 yılı Mart ayı sektör ithalatı 2,2 Milyar USD'dir.

YAPI MALZEMELERİ SEKTÖRÜ 2022/2023 Karşılaştırmalı Kümülatif

2022-2023 Ocak- Mart İthalat Karşılaştırması





Daha fazla bilgi için websitemizi ziyaret edebilirsiniz.
turkishmetals.org.tr

 **İDDMiB**