



BAKIR SEKTÖRÜ AĞUSTOS 2023 DEĞERLENDİRMESİ

5 Eylül 2023

Hazırlayan: Meltem Özcan



**TURKISH
METAL
EXPORTERS**

İSTANBUL DEMİR VE DEMİR DIŐI
METALLER İHRACATÇILARI BİRLİĐİ

A.Yönetici Özeti:

Bakır sektörü değerlendirmesinde Ağustos 2022-2023 ayları ve Ocak-Ağustos 2022-2023 dönemleri karşılaştırmaları yapılarak sektörün ihracat rakamları ile miktar ve değer bazında değişim bilgilerine yer verilmiştir.

Hammadde açısından %95 dışa bağımlı ve %3-%5 kar marjı ile faaliyet gösteren sektör ürün kalitesi hususunda rakipleri ile rekabet gücüne sahip olmasının yanı sıra, sektörün 2023 yılı hedefi, 2,7 milyar dolardır.

Hammadde yoğun çalışılan sektörde, artan maliyetler ve yeni müşteri kazanımları hususunda sorunlar mevcuttur. Avrupa pazarlarında ülkelerin kendi aralarında Avrupalı olma kriterini göz önüne almaları, politik sebeplerden dolayı Ortadoğu pazarına ihracatın azalması sektör zor koşullarla karşı karşıya bırakmaktadır. Hurda ithalatının sadece sanayiciler tarafından yapılması ve Irak'tan güvenlik gerekçesiyle hurda ithalatı yapılamaması hammadde açısından %95 dışa bağımlı olan sektör için sorun teşkil etmektedir. Ayrıca ticaret savaşlarının da etkisiyle küresel piyasalarda oluşan durgunluk ve talep eksikliği sektörü olumsuz etkilemiştir. Bunun yanında, yenilenebilir enerji kullanımının artması, özellikle de güneş enerjisi kullanımının sürekli olarak arttığı son zamanlarda, güneş panelleri üretiminde önemli yeri olan bakıra yönelik talep artışı olacağı öngörülmektedir.

Bakır sektörüne ilişkin tüm sorunlar İDDMİB bünyesinde gündeme alınmakta olup, DİİB Döviz kullanım oranı, Bakır hurda ithalatı, muhabir banka ağının genişletilmesi hususlarında gerekli girişimler yapılmıştır.

Sektörde ayrıca yeni Pazar kazanımı ve firmalarımıza uluslararası piyasalarda rekabet gücü kazandırmak için 1. URGE projesi tamamlanmış olup proje kapsamında Belarus-Litvanya, Hollanda-İngiltere, Avustralya ve Fas-Tunus Heyetleri gerçekleştirilmiştir. 2. URGE projesinde Kuzey Avrupa'ya yönelik Sanal Ticaret Heyeti 14 Türk firmasının katılımıyla gerçekleştirilmiştir. 2023 yılında 3. URGE projesi başlatılmıştır.

07-09 Mart tarihleri arasında 'Middle East Energy' fuarına , Nisan ayında Uluslararası Bakır Çalışma Grubu konferansı ve 23-25 Mayıs tarihleri arasında Berlin'de CWIEME fuarlarına info stant katılımı sağlanmıştır. 07-13 Mayıs tarihleri arasında Riga'da (Estonya) Estonya-Letonya-Litvanya ülkelerine Demir ve Demir Dışı Metaller kapsamında sektörel ticaret heyeti gerçekleştirilmiştir.

19-21 Haziran 2023 tarihleri arasında Almanya/Hamburg'ta Bakır sektörüne yönelik 'CRU Wire and Cable Conference 2023' etkinliğine katılım sağlanmıştır. Konferansla ilgili rapor birliğimizdeki firmalarla paylaşılmıştır.

B.Bakır Alt Sektör GTIP Listesi

GTIP Dörtlü Kodu	GTIP Dörtlü Adı
7401	BAKIR MATLARI; ÇÖKTÜRÜLMÜŐ BAKIR (TERSİP BAKIR)
7402	RAFİNE EDİLMEMİŐ BAKIR; ELEKTROLİTİK RAFİNE İÇİN BAKIR ANOTLARI
7403	RAFİNE EDİLMİŐ BAKIR VE BAKIR ALAŐIMLARI (HAM)
7404	BAKIR DÖKÜNTÜ VE HURDALARI
7405	BAKIRIN ÖN ALAŐIMLARI (KUPRO ALYAJLAR)
7406	BAKIR TOZLARI VE BAKIRDAN İNCE PULLAR
7407	BAKIR ÇUBUKLAR VE PROFİLLER
7408	BAKIR TELLER
7409	BAKIR SAÇLAR, LEVHALAR, YAPRAKLAR VE ŐERİTLER (KALINLIKLARI 0,15 MM. Yİ GEÇENLER)
7410	BAKIRDAN İNCE YAPRAK VE ŐERİTLER (KALINLIK <= 0, 15 MM)
7411	BAKIRDAN İNCE VE KALIN BORULAR
7413	BAKIRDAN DEMETLENMİŐ TELLER, KABLOLAR, ÖRME HALATLAR VE BENZERLERİ (ELEKTRİK İÇİN İZOLE EDİLMİŐ OLAN
7415	BAKIRDAN VEYA BAŐLARI BAKIRDAN VE GÖVDELERİ DEMİR VE ÇELİKTEN ÇİVİLER, PÜNEZLER; BAKIRDAN SOMUN, VİDALAR VB.
7418	BAKIRDAN SOFRA, MUTFAK VE DİĐER EV İŐLERİNDE KULLANILAN EŐYA İLE SAĐLIĐI KORUYUCU EŐYA VE BUNLARIN AKSAMI
7419	BAKIRDAN DİĐER EŐYA:

C. Alt Sektörün Genel İhracat Değerlendirmesi

Ağustos 2022 ve 2023 Değerlendirmesi

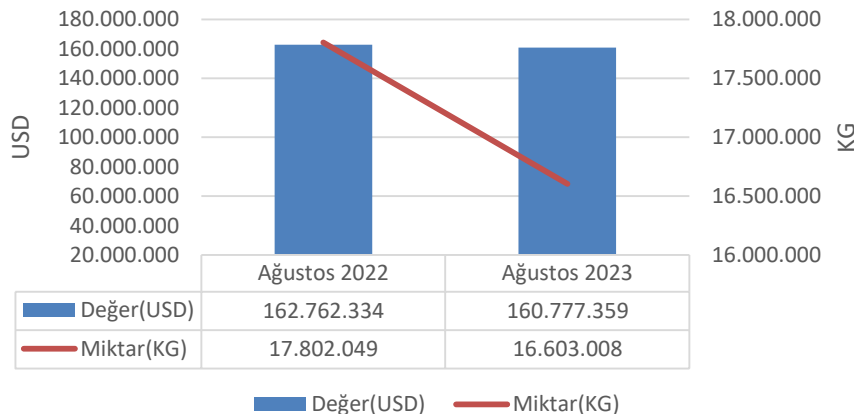
MAL GRUBU	Ağustos 2022			Ağustos 2023			% DEĐİŐİM	
	MİKTAR (KG)	DEĐER (FOB USD)	Birim Fiyat (\$/Kg)	MİKTAR (KG)	DEĐER (FOB USD)	Birim Fiyat (\$/Kg)	MİKTAR	DEĐER
BAKIR	17.802.049	162.762.334	9,14	16.603.008	160.777.359	9,68	-6,74	-1,22

Ağustos 2022-2023

Bakir sektöründe geçtiğimiz yılın aynı ayına göre değerde %-1,22 oranında azalış, miktarda ise %-6,74'lük bir azalış yaşanmıştır. Ağustos 2023'te 16.603 ton bakir ihraç edilerek 160,7 milyon dolar değerinde ihracat yapılmıştır. Aşağıdaki tabloda bakir sektörü mal gruplarına ait ihracat rakamları yer almaktadır.

MAL GRUBU	% FARK		Ağustos 22			Ağustos 23		
	MİKTAR	DEĐER	MİKTAR (KG)	DEĐER (FOB USD)	BİRİM FİYAT	MİKTAR (KG)	DEĐER (FOB USD)	BİRİM FİYAT
BAKIR ÇUBUK & PROFİLLER	-12,91%	-10,23%	1.307.752	10.668.330	8,16	1.138.986	9.576.811	8,41
BAKIR TELLER	-10,34%	-4,95%	7.387.065	65.625.107	8,88	6.623.539	62.375.357	9,42
BAKIR ÖRME HALATLAR	-0,96%	9,10%	4.763.277	43.047.814	9,04	4.717.467	46.966.590	9,96
BAKIRDAN SAÇLAR, LEVHALAR, YAPRAKLAR VE ŐERİTLER	-0,34%	-0,77%	2.321.705	22.475.686	9,68	2.313.788	22.302.623	9,64
BAKIR HURDA	596,98%	609,93%	54.700	402.611	7,36	381.250	2.858.237	7,50
BAKIR DİĐER	-27,42%	-18,72%	1.967.549	20.542.786	10,44	1.427.978	16.697.741	11,69
BAKIR TOPLAMI:	-6,74%	-1,22%	17.802.049	162.762.334	9,14	16.603.008	160.777.359	9,68

Ağustos 2022 ve 2023 Karşılaştırma



Ocak-Ağustos 2022 ve Ocak-Ağustos 2023 Dönemi Değerlendirmesi

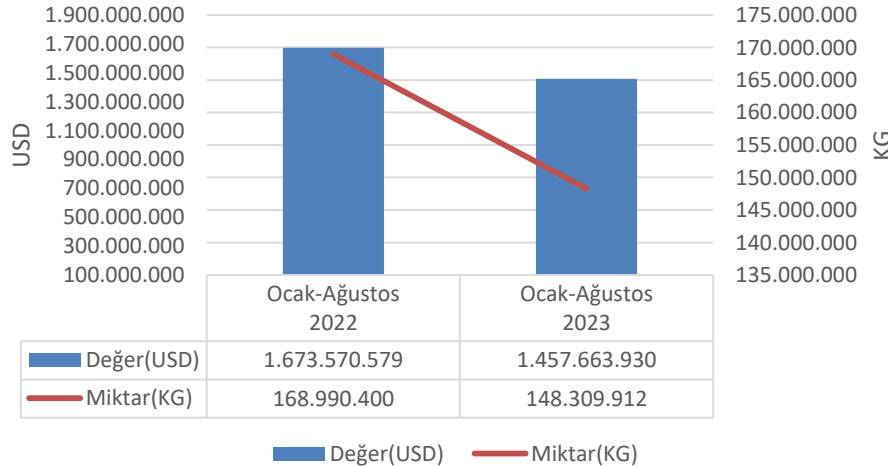
MAL GRUBU	Ocak- Ağustos 2022			Ocak-Ağustos 2023			% DEĐİŐİM	
	MİKTAR (KG)	DEĐER (FOB USD)	Birim Fiyat (\$/Kg)	MİKTAR (KG)	DEĐER (FOB USD)	Birim Fiyat (\$/Kg)	MİKTAR	DEĐER
BAKIR	168.990.400	1.673.570.579	9,90	148.309.912	1.457.663.930	9,83	-12,24%	-12,90%

Alt Ürün Gruplarında Ocak-Ağustos 2022 -2023 Dönemi Artış/Azalış

Bakır sektöründe geçtiğimiz yılın aynı dönemine göre 2023 yılında deđerde % 12,90 düşüş, miktarda ise 12,24 oranında bir düşüş yaşanarak 1,45 milyar dolar deđerinde 148.309 ton bakır ihracatı gerçekleştirilmiştir. Aőağıdaki tabloda bakır sektörü mal gruplarına ait ihracat rakamları yer almaktadır.

MAL GRUBU	% FARK		Ocak-Ağustos 2022			Ocak-Ağustos 2023		
	MİKTAR	DEĐER	MİKTAR (KG)	DEĐER (FOB USD)	BİRİM FİYAT	MİKTAR (KG)	DEĐER (FOB USD)	BİRİM FİYAT
BAKIR ÇUBUK & PROFİLLER	-20,91%	-21,31%	16.485.654	136.813.402	8,30	13.039.052	107.659.586	8,26
BAKIR TELLER	-1,68%	-5,37%	58.040.807	585.558.661	10,09	57.065.177	554.086.605	9,71
BAKIR ÖRME HALATLAR	-0,04%	-2,51%	41.444.394	435.513.403	10,51	41.426.071	424.576.372	10,25
BAKIRDAN SAÇLAR, LEVHALAR, YAPRAKLAR VE ŐERİTLER	-11,42%	-15,62%	22.779.871	235.091.725	10,32	20.177.966	198.381.484	9,83
BAKIR HURDA	-29,43%	-38,11%	3.764.500	32.043.751	8,51	2.656.728	19.830.442	7,46
BAKIR DİĐER	-47,33%	-38,39%	26.475.174	248.549.637	9,39	13.944.918	153.129.441	10,98
BAKIR TOPLAMI:	-12,24%	-12,90%	168.990.400	1.673.570.579	9,90	148.309.912	1.457.663.930	9,83

Ocak-Ağustos 2022/2023 Karşılaştırma





Ağustos 2022 ve 2023 Değerlendirmesi

MAL GRUBU	Ağustos 2022			Ağustos 2023			% DEĐİŐİM	
	MİKTAR (KG)	DEĐER (FOB USD)	Birim Fiyat (\$/Kg)	MİKTAR (KG)	DEĐER (FOB USD)	Birim Fiyat (\$/Kg)	MİKTAR	DEĐER
BAKIR	17.802.049	162.762.334	9,14	16.603.008	160.777.359	9,68	-6,74	-1,22

Ülke İhracat Sıralaması

Ağustos 2022 - 2023 Karşılaştırması

Ülke Adı	Ağustos 2022 Değer	Ağustos 2023 Değer	Değişim (%)
	(FOB USD)	(FOB USD)	
1 İTALYA	19.688.251	21.513.708	9,27%
2 BULGARİSTAN	19.802.111	20.553.901	3,80%
3 ALMANYA	14.615.495	11.599.467	-20,64%
4 FRANSA	10.100.910	9.166.286	-9,25%
5 İNGİLTERE	9.770.242	8.938.250	-8,52%
6 İSRAİL	12.140.497	8.556.428	-29,52%
7 POLONYA	6.492.698	7.379.186	13,65%
8 ÇEKYA	3.635.425	4.661.527	28,23%
9 ROMANYA	2.397.416	4.232.322	76,54%
10 İSPANYA	3.738.145	4.146.378	10,92%



Ocak-Ağustos 2022 ve Ocak-Ağustos 2023 Dönemi Değerlendirmesi

MAL GRUBU	Ocak - Ağustos 2022			Ocak - Ağustos 2023			% DEĐİŐİM	
	MİKTAR (KG)	DEĐER (FOB USD)	Birim Fiyat (\$/Kg)	MİKTAR (KG)	DEĐER (FOB USD)	Birim Fiyat (\$/Kg)	MİKTAR	DEĐER
BAKIR	168.990.400	1.673.570.579	9,90	148.309.912	1.457.663.930	9,83	-12,24	-12,90

Ülke İhracat Sıralaması

Ocak-Ağustos 2022 ve Ocak-Ağustos 2023 Karşılaştırması

Ülke Adı	Ocak-Ağustos 2022 Değer	Ocak-Ağustos 2023 Değer	Değişim (%)
	(FOB USD)	(FOB USD)	
1 İTALYA	347.606.070	264.857.288	-23,81%
2 BULGARİSTAN	205.077.724	185.712.252	-9,44%
3 ALMANYA	153.165.053	114.853.430	-25,01%
4 İSRAİL	85.935.959	79.946.012	-6,97%
5 İNGİLTERE	96.308.222	79.482.765	-17,47%
6 FRANSA	86.003.836	78.745.498	-8,44%
7 POLONYA	56.758.202	59.927.801	5,58%
8 İSPANYA	39.455.339	43.631.719	10,59%
9 AMERİKA BİRLEŐİK DEVLETLERİ	59.188.621	42.302.361	-28,53%
10 ÇEKYA	26.317.247	37.038.876	40,74%



İhracat Bilgileri

Ağustos 2023

Bakır çubuk ve profiller grubunda Bulgaristan 1,5 milyon dolar ihracatla ilk sırada yer almaktadır. Ardından 1,4 milyon dolar ihracatla Almanya 2. sırada ve İtalya 1,07 milyon dolar ihracatla 3.sırada yer almaktadır. Geçtiğimiz yıl Ağustos ayına kıyasla Mısır'a yapılan ihracat 337 bin dolara ulaşarak ciddi bir yükseliş sağlanmıştır.

Bakır teller grubunda 14,5 milyon dolar ihracatla Bulgaristan ilk sırada yer almaktadır. Söz konusu mal grubunda sıralamanın devamında İtalya 6,54 milyon dolar ihracatla ikinci sırada ve İsrail 6,15 milyon dolar ihracatla üçüncü sırada yer almaktadır. Bu ürün grubunda Güney Afrika'ya olan ihracatımız geçen senenin Ağustos ayına oranla miktarda %334'lük bir artışla dikkat çekmektedir.

Bakır örme halatlar grubunda 9,56 milyon dolar ihracatla İtalya ilk sırada yer almaktadır. İtalya'ya olan ihracatımızda değerinde geçtiğimiz yılın Ağustos ayına oranla % 0,88 azalış yaşanmıştır. Söz konusu mal grubunda 2.sırada Polonya (Ağustos 2023 ihracatı: 5,32 milyon dolar) ve 3.sırada İngiltere (Ağustos 2023 ihracatı: 5,13 milyon dolar) yer almaktadır. Bu ürün grubunda geçtiğimiz yılın Ağustos ayında 275 bin dolar ihracat yaptığımız İsveç'e, 2023 Ağustos ayında 778 bin dolar ihracat gerçekleştirilerek ciddi bir artış sağlanmıştır.

Bakır sac ve levhalar grubunda 3,43 milyon dolar ihracat ile İtalya ilk sırada yer almaktadır. Sıralamanın devamında 2,78 milyon dolar ihracat ile Çekya ve 2,25 milyon dolar ile Almanya yer almaktadır. Geçtiğimiz yılın Ağustos ayına kıyasla Meksika'ya bu ürün grubunda yapılan ihracatta miktarda ve değerinde yaklaşık 9 katlık dikkat çeken bir artış gerçekleşmiştir.

2021/2022 Ocak –Temmuz Ayı Bakır Sektörü İthalat Tablosu

GTİP	Ürün	Ocak - Temmuz 2022			Ocak –Temmuz 2023			Değişim	
		Miktar (Kg)	Değer (USD)	Birim Fiyat	Miktar (Kg)	Değer (USD)	Birim Fiyat	Miktar	Değer
7401	BAKIR MATLARI; ÇÖKTÜRÜLMÜŐ BAKIR (TERSİP BAKIR)	506.989	1.165.918	2,30	339.342	408.893	1,20	-33,07%	-64,93%
7402	RAFİNE EDİLMEMİŐ BAKIR; ELEKTROLİTİK RAFİNE İÇİN BAKIR ANOTLARI	34.601	434.669	12,56	36.262	407.624	11,24	4,80%	-6,22%
7403	RAFİNE EDİLMİŐ BAKIR VE BAKIR ALAŐIMLARI (HAM)	198.597.119	1.927.308.705	9,70	276.653.784	2.480.091.020	8,96	39,30%	28,68%
7404	BAKIR DÖKÜNTÜ VE HURDALARI	27.766.004	226.243.509	8,15	23.517.998	161.577.044	6,87	-15,30%	-28,58%
7405	BAKIRIN ÖN ALAŐIMLARI (KUPRO ALYAJLAR)	335.768	4.861.705	14,48	394.008	5.867.475	14,89	17,35%	20,69%
7406	BAKIR TOZLARI VE BAKIRDAN İNCE PULLAR	319.356	4.549.430	14,25	352.857	4.353.338	12,34	10,49%	-4,31%
7407	BAKIR ÇUBUKLAR VE PROFİLLER	5.176.377	45.834.137	8,85	4.136.634	36.000.391	8,70	-20,09%	-21,46%
7408	BAKIR TELLER	47.824.139	481.233.688	10,06	55.620.577	512.397.816	9,21	16,30%	6,48%
7409	BAKIR SAÇLAR, LEVHALAR, YAPRAKLAR VE ŐERİTLER (KALINLIKLARI 0,15 MM. Yİ GEÇENLER)	6.333.939	70.268.101	11,09	6.655.110	73.952.055	11,11	5,07%	5,24%
7410	BAKIRDAN İNCE YAPRAK VE ŐERİTLER (KALINLIK <= 0, 15 MM)	1.552.573	15.870.416	10,22	1.303.269	12.591.865	9,66	-16,06%	-20,66%
7411	BAKIRDAN İNCE VE KALIN BORULAR	22.702.851	249.292.501	10,98	20.723.540	204.936.077	9,89	-8,72%	-17,79%
7413	BAKIRDAN DEMETLENMİŐ TELLER, KABLOLAR, ÖRME HALATLAR VE BENZERLERİ (ELEKTRİK İÇİN İZOLE EDİLMİŐ OLAN)	1.568.155	17.167.081	10,95	1.245.410	13.171.876	10,58	-20,58%	-23,27%
7415	BAKIRDAN VEYA BAŐLARI BAKIRDAN VE GÖVDELERİ DEMİR VE ÇELİKTE ÇİVİLER, PÜNEZLER; BAKIRDAN SOMUN, VİD	358.001	9.265.369	25,88	325.157	9.365.862	28,80	-9,17%	1,08%
7418	BAKIRDAN SOFRA, MUTFAK VE DİĐER EV İŐLERİNDE KULLANILAN EŐYA İLE SAĐLIĐI KORUYUCU EŐYA VE BUNLARIN A	169.574	3.491.743	20,59	145.537	3.190.024	21,92	-14,17%	-8,64%
7419	BAKIRDAN DİĐER EŐYA:	1.071.897	18.827.542	17,56	957.753	19.387.399	20,24	-10,65%	2,97%
Genel Toplam		314.317.343	3.075.814.514	9,79	392.407.238	3.537.698.759	9,02	24,84%	15,02%




Bakır Hammadde(LME) Fiyatları

BAKIR	Ocak	Őubat	Mart	Nisan	Mayıs	Haziran	Ağustos	Ağustos	Eylöl	Ekim	Kasım	Aralık
2018	7.080	7.001	6.795	6.838	6.821	6.594	6.248	6.039	6.020	6.215	6.193	6.093
2019	5.932	6.278	6.451	6.445	6.028	5.868	5.939	5.707	5.745	5.742	5.859	6.062
2020	6.049	5.686	5.178	5.048	5.233	5.742	6.353	6.496	6.712	6.702	7.063	7.755
2021	7.970	8.460	9.004	9.335	9.630	9.612	9.433	9.356	9.323	9.772	9.759	9.549
2022	9.762	9.940	10.236	10.174	9.382	9.031	7.515	7.943	7,733	7,621	8,022	8,366
2023	8.977	8.953	8.834	8.812	8.233	8.385	8,434	8,344				



Daha fazla bilgi için web sitemizi ziyaret edebilirsiniz.
turkishmetals.org.tr



**TURKISH
METAL
EXPORTERS**

İSTANBUL DEMİR VE DEMİR DİŐİ
METALLER İHRACATÇILARI BİRLİĐİ