



**TURKISH  
METAL  
EXPORTERS**  
İSTANBUL DEMİR VE DEMİR DIŐI  
METALLER İHRACATÇILARI BİRLİĐİ

# DÖKÜM SEKTÖRÜ AĐUSTOS 2023 DEĐERLENDİRMESİ

5.09.2023

Hazırlayan: MEHMET ÖZKÖSE



**TURKISH  
METAL  
EXPORTERS**

## A.Yönetici Özeti:

Döküm sektörü otomotivden havacılıĐa, makine aksamlarından saĐlık ürünlerine kadar günlük hayatın ve imalat sanayinin vazgeçilmez paydaőlarındanır. AĐır sanayinin itici güçlerinden olan döküm sektörü hem aĐır sanayinin ihtiyaçlarını karşılamasıyla hem de sektörün saĐladığı gerek döviz gerekse istihdam olanaklarıyla ülke ekonomisi için önemini korumaktadır.

Döküm sektörü 2022 yılında 10.5 milyar dolar ihracat gerçekleştirirken, 8.6 milyar dolar ithalat gerçekleőtirmiőtir. Sektör ihracatının %70'den fazlası Avrupa ülkelerine gerçekleştirilmektedir.

Türk döküm sektörü 3 milyon tona ulaşan döküm üretimimizle Avrupa'da 2. dünyada ise 9. sırada yer almaktadır. Üretimin %70'i ihracata yöneliktir. Her geçen yıl hem üretim kapasitesi hem de ihracatında daha ileriye gitmekte, hem kapasite yatırımı hem de teknolojik kapasiteyi artırmaya yönelik yatırımları devam etmektedir.

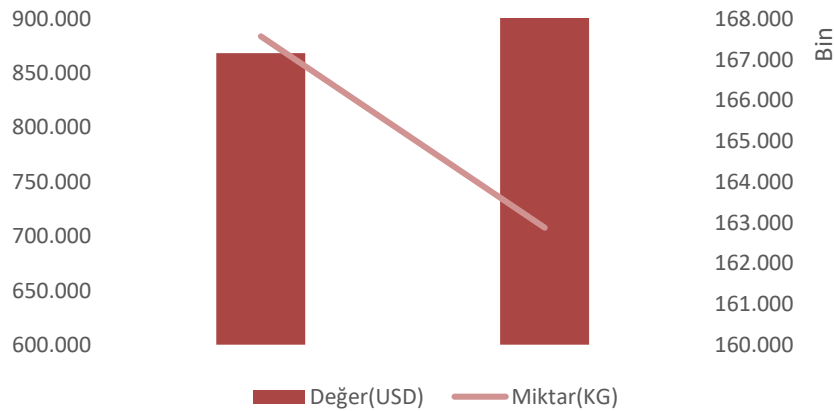
İDDMİB olarak döküm sektörü ihracatını daha da ileri götürebilmek adına milli katılım organizasyonları, sektörel ticaret heyetleri ve alım heyetleri gibi çeőtli organizasyonlar düzenlenmektedir. Döküm sektörünün en prestijli fuarlarından NEWCAST fuarına 2023 yılında da milli katılım organizasyonu düzenledik. Önümüzdeki dönemde CASTFORGE 2024, FABTECH 2024 fuarlarına milli katılım, ABD'ne sektörel ticaret heyeti ve sektör toplantıları düzenlemeyi planlamaktayız.

### C. Alt Sektörün Genel İhracat Değerlendirmesi

#### İ. TEMMUZ 2022-2023 AYLIK MAL GRUBU İHRACAT GÖRÜNÜMÜ

MALGRUBU	Ağustos 2022			Ağustos 2023			%DEĞİŐİM		
	MİKTAR (KG)	DEĞER (FOBUSD)	Birim Fiyat (\$/Kg)	MİKTAR (KG)	DEĞER (FOBUSD)	Birim Fiyat (\$/Kg)	MİKTAR %	DEĞER %	BİRİM FİYAT %
Çelik	4.321.605,71	15.361.542,82	3,55	6.579.733,43	20.955.295,16	3,18	52%	36%	-10%
Demir ve Demir DıŐı Metaller	61.273.165,18	231.022.560,77	3,77	57.202.298,48	225.312.890,95	3,94	-7%	-2%	4%
Deri ve Deri Mamulleri	54.870,84	288.315,47	5,25	32.861,34	223.035,21	6,79	-40%	-23%	29%
Elektrik Elektronik	978.695,53	5.016.431,82	5,13	873.909,19	6.043.334,75	6,92	-11%	20%	35%
İklimlendirme Sanayii	15.234.012,23	113.193.373,05	7,43	14.568.205,23	128.533.903,22	8,82	-4%	14%	19%
Makine ve Aksamları	19.827.703,74	104.349.410,77	5,26	19.860.487,33	123.035.752,27	6,20	0%	18%	18%
Otomotiv Endüstrisi	65.881.868,56	399.241.801,74	6,06	63.753.901,85	442.798.203,22	6,95	-3%	11%	15%
<b>DÖKÜM</b>	<b>167.571.921,79</b>	<b>868.473.436,44</b>	<b>5,18</b>	<b>162.871.396,84</b>	<b>946.902.414,78</b>	<b>5,81</b>	<b>-3%</b>	<b>9%</b>	<b>12%</b>

#### Ağustos 2022- 2023 KarşılaŐtırması



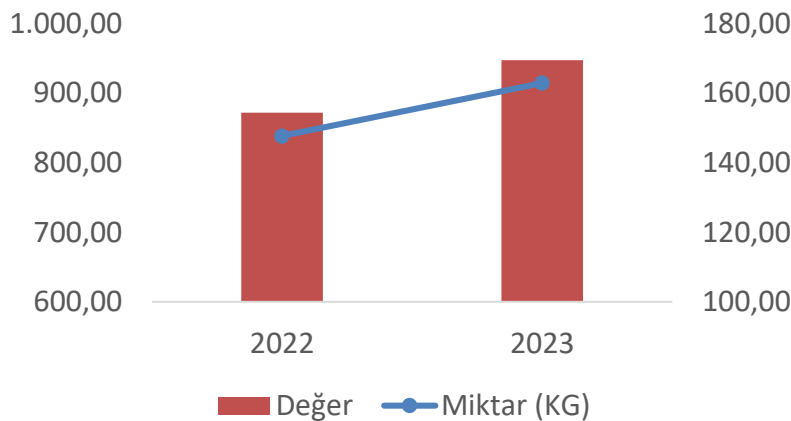
**Haziran 2023- Temmuz 2023 Aylık Deđerlendirmesi**

MAL GRUBU	Temmuz 2023			Ađustos 2023			% DEĐİŐİM		
	MİKTAR (KG)	DEĐER (FOB USD)	Birim Fiyat (\$/Kg)	MİKTAR (KG)	DEĐER (FOB USD)	Birim Fiyat (\$/Kg)	MİKTAR	DEĐER	BİRİM FİYAT
DÖKÜM	147.626.791,75	871.527.168,20	5,90	162.871.396,84	946.902.414,78	5,81	10,3%	8,6%	-1,5%

**Alt Ürün Gruplarında Haziran 2023-Temmuz 2023 Dönemi Artıő/Azalıő**

MAL GRUBU	Temmuz 2023			Ađustos 2023			% DEĐİŐİM		
	MİKTAR (KG)	DEĐER (FOB USD)	Birim Fiyat (\$/Kg)	MİKTAR (KG)	DEĐER (FOB USD)	Birim Fiyat (\$/Kg)	MİKTAR (%)	DEĐER (%)	BİRİM FİYAT (%)
Çelik	8.406.982,21	20.439.773,05	2,43	6.579.733,43	20.955.295,16	3,18	-21,7%	2,5%	31,0%
Demir ve Demir Dıőı Metaller	51.170.060,53	207.011.205,93	4,05	57.202.298,48	225.312.890,95	3,94	11,8%	8,8%	-2,6%
Deri ve Deri Mamulleri	24.696,06	188.828,42	7,65	32.861,34	223.035,21	6,79	33,1%	18,1%	-11,2%
Elektrik Elektronik	640.092,44	4.777.919,33	7,46	873.909,19	6.043.334,75	6,92	36,5%	26,5%	-7,4%
İklimlendirme Sanayii	12.725.983,46	119.816.226,90	9,42	14.568.205,23	128.533.903,22	8,82	14,5%	7,3%	-6,3%
Makine ve Aksamları	17.939.923,13	106.716.096,21	5,95	19.860.487,33	123.035.752,27	6,20	10,7%	15,3%	4,1%
Otomotiv Endüstrisi	56.719.053,91	412.577.118,36	7,27	63.753.901,85	442.798.203,22	6,95	12,4%	7,3%	-4,5%
DÖKÜM	147.626.791,75	871.527.168,20	5,90	162.871.396,84	946.902.414,78	5,81	10,3%	8,6%	-1,5%

**Temmuz 2023- Ađustos 2023  
Karşılaőtırması**



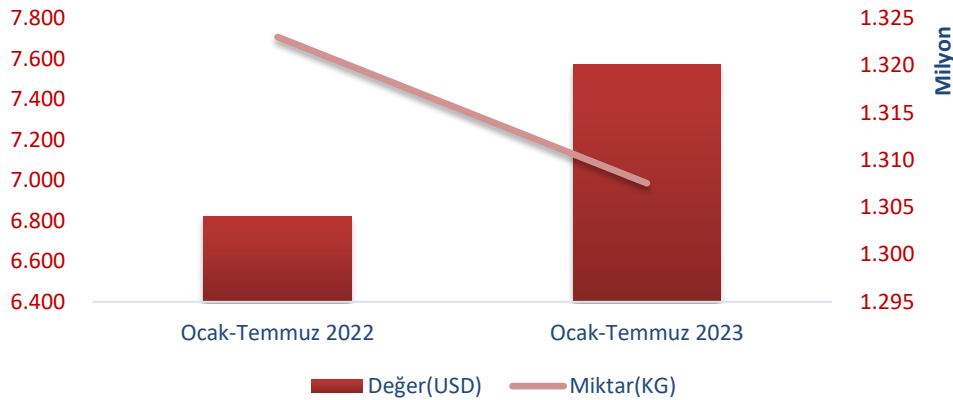
### Ocak-Temmuz 2022-2023 Dönemi Deđerlendirmesi

MAL GRUBU	Ocak-Ađustos 2022			Ocak-Ađustos 2023			% DEĐİŐİM		
	MİKTAR (KG)	DEĐER (FOB USD)	Birim Fiyat (\$/Kg)	MİKTAR (KG)	DEĐER (FOB USD)	Birim Fiyat (\$/Kg)	MİKTAR	DEĐER	BİRİM FİYAT
<b>DÖKÜM</b>	<b>1.323.002.034,33</b>	<b>6.818.930.726,27</b>	<b>5,15</b>	<b>1.307.534.143,12</b>	<b>7.569.741.119,29</b>	<b>5,79</b>	<b>-1,17%</b>	<b>11,01%</b>	<b>12,32%</b>

### Alt Ürün Gruplarında Ocak-Temmuz 2022 ve 2023 Dönemi Artıő/Azalıő

MAL GRUBU	Ocak-Ađustos 2022			Ocak-Ađustos 2023			% DEĐİŐİM		
	MİKTAR (KG)	DEĐER (FOB USD)	Birim Fiyat (\$/Kg)	MİKTAR (KG)	DEĐER (FOB USD)	Birim Fiyat (\$/Kg)	MİKTAR %	DEĐER %	BİRİM FİYAT %
<b>Çelik</b>	42.842.036,08	133.224.292,52	<b>3,11</b>	67.865.486,28	178.727.571,86	<b>2,63</b>	<b>58,41%</b>	<b>34,16%</b>	<b>-15,31%</b>
<b>Demir ve Demir Dıőı Metaller</b>	496.180.141,53	1.841.857.108,30	<b>3,71</b>	454.594.357,37	1.811.261.951,09	<b>3,98</b>	<b>-8,38%</b>	<b>-1,66%</b>	<b>7,33%</b>
<b>Deri ve Deri Mamulleri</b>	668.488,11	3.626.414,67	<b>5,42</b>	368.827,81	2.931.641,30	<b>7,95</b>	<b>-44,83%</b>	<b>-19,16%</b>	<b>46,52%</b>
<b>Elektrik Elektronik</b>	6.247.498,82	35.512.186,75	<b>5,68</b>	6.432.714,10	48.284.888,25	<b>7,51</b>	<b>2,96%</b>	<b>35,97%</b>	<b>32,05%</b>
<b>İklimlendirme Sanayii</b>	113.125.327,97	878.108.367,52	<b>7,76</b>	108.746.923,37	976.334.236,98	<b>8,98</b>	<b>-3,87%</b>	<b>11,19%</b>	<b>15,66%</b>
<b>Makine ve Aksamları</b>	154.628.677,61	830.564.233,86	<b>5,37</b>	159.760.655,18	971.650.126,09	<b>6,08</b>	<b>3,32%</b>	<b>16,99%</b>	<b>13,23%</b>
<b>Otomotiv Endüstri</b>	509.309.864,22	3.096.038.122,65	<b>6,08</b>	509.765.179,02	3.580.550.703,72	<b>7,02</b>	<b>0,09%</b>	<b>15,65%</b>	<b>15,55%</b>
<b>DÖKÜM</b>	<b>1.323.002.034,33</b>	<b>6.818.930.726,27</b>	<b>5,15</b>	<b>1.307.534.143,12</b>	<b>7.569.741.119,29</b>	<b>5,79</b>	<b>-1,17%</b>	<b>11,01%</b>	<b>12,32%</b>

### Ocak-Ađustos 2022-2023 İhracat Karőılaőtırması



### iii. Ülke İhracat Sıralaması

#### Ocak-Ağustos 2022 – Ocak-Ağustos 2023 Karşılaştırması

Sıra	Ülke	Miktar (Kg)	Değer (USD)	Sıra	Ülke	Miktar (Kg)	Değer (USD)
1	ALMANYA	230.023.575,30	1.594.202.427,38	1	ALMANYA	225.339.071,31	1.789.219.825,56
2	RUSYA FEDERASYONU	39.175.382,29	244.017.935,44	2	RUSYA FEDERASYONU	52.230.628,64	472.094.659,22
3	İTALYA	101.738.202,17	405.357.343,94	3	İTALYA	92.711.160,56	399.383.960,20
4	BİRLEŐİK DEVLETLER	61.535.635,67	347.260.618,38	4	BİRLEŐİK DEVLETLER	60.023.253,42	375.481.191,06
5	FRANSA	57.659.679,11	327.692.103,04	5	FRANSA	60.604.513,56	357.980.676,75
6	BİRLEŐİK KRALLIK	75.228.813,50	286.555.981,64	6	BİRLEŐİK KRALLIK	62.368.382,44	287.372.570,43
7	POLONYA	43.822.563,70	256.767.370,96	7	POLONYA	40.961.252,88	270.698.720,12
8	İSPANYA	40.615.608,29	214.634.372,17	8	İSPANYA	40.069.356,65	226.437.793,05
9	ROMANYA	44.140.485,24	173.599.455,99	9	ROMANYA	46.446.065,04	204.794.144,33
10	IRAK	40.514.205,97	160.624.346,29	10	IRAK	37.752.161,58	164.812.236,28
	TOPLAM	734.454.151,25	4.010.711.955,23		TOPLAM	718.505.846,09	4.548.275.777,00

**Ocak- Haziran 2022-2023 Dönemi İthalat Değerlendirmesi**

MAL GRUBU	Ocak – Haziran 2022			Ocak- Haziran 2023			% DEĐİŐİM		
	MİKTAR (KG)	DEĐER (FOB USD)	Birim Fiyat (\$/Kg)	MİKTAR (KG)	DEĐER (FOB USD)	Birim Fiyat (\$/Kg)	MİKTAR	DEĐER	BİRİM FİYAT
<b>DÖKÜM</b>	<b>354.488.995,00</b>	<b>3.506.200.495,00</b>	<b>9,89</b>	<b>408.061.916,00</b>	<b>4.182.286.488,00</b>	<b>10,25</b>	<b>15,1%</b>	<b>19,3%</b>	<b>3,6%</b>

**Alt Ürün Gruplarında Ocak–Haziran 2022-2023 Dönemi Artıő/Azalıő**

MAL GRUBU	Ocak – Haziran 2022			Ocak – Haziran 2023			% DEĐİŐİM		
	MİKTAR (KG)	DEĐER (FOB USD)	Birim Fiyat (\$/Kg)	MİKTAR (KG)	DEĐER (FOB USD)	Birim Fiyat (\$/Kg)	MİKTAR (%)	DEĐER (%)	Birim Fiyat (%)
<b>Çelik</b>	21.469.532,00	122.137.799,00	<b>5,69</b>	17.079.176,00	120.992.370,00	<b>7,08</b>	<b>-20,4%</b>	<b>-0,9%</b>	24,5%
<b>Demir ve Demir Dıőı Metaller</b>	47.323.043,00	345.662.372,00	<b>7,30</b>	52.262.496,00	408.119.861,00	<b>7,81</b>	10,4%	18,1%	6,9%
<b>Deri ve Deri Mamulleri</b>	1.146.302,00	2.928.870,00	<b>2,56</b>	1.094.454,00	2.461.786,00	<b>2,25</b>	<b>-4,5%</b>	<b>-15,9%</b>	<b>-12,0%</b>
<b>Elektrik Elektronik</b>	1.424.661,00	25.721.593,00	<b>18,05</b>	1.677.210,00	34.147.834,00	<b>20,36</b>	17,7%	32,8%	12,8%
<b>İklimlendirme Sanayii</b>	52.238.015,00	789.164.765,00	<b>15,11</b>	55.276.736,00	931.511.710,00	<b>16,85</b>	5,8%	18,0%	11,5%
<b>Makine ve Aksamları</b>	58.034.150,00	684.611.302,00	<b>11,80</b>	71.175.376,00	777.380.612,00	<b>10,92</b>	22,6%	13,6%	<b>-7,4%</b>
<b>Otomotiv Endüstrisi</b>	172.853.292,00	1.535.973.794,00	<b>8,89</b>	209.496.468,00	1.907.672.315,00	<b>9,11</b>	21,2%	24,2%	2,5%
<b>DÖKÜM</b>	<b>354.488.995,00</b>	<b>3.506.200.495,00</b>	<b>9,89</b>	<b>408.061.916,00</b>	<b>4.182.286.488,00</b>	<b>10,25</b>	<b>15,1%</b>	<b>19,3%</b>	<b>3,6%</b>



**TURKISH  
METAL  
EXPORTERS**  
İSTANBUL DEMİR VE DEMİR DİŐİ  
METALLER İHRACATÇILARI BİRLİĐİ

Daha fazla bilgi için web sitemizi ziyaret edebilirsiniz.  
[turkishmetals.org.tr](http://turkishmetals.org.tr)



**TURKISH  
METAL  
EXPORTERS**